

FONDO COMPLEMENTARIO PREVISIONAL CERRADO DE LOS SERVIDORES DE LA SUPERINTENDENCIA DE BANCOS Y SEGUROS
ESTADO DE SITUACION FINANCIERA AL 31 DE DICIEMBRE DE 2014

CÓDIGO	CUENTA	31-dic-14
1	ACTIVOS	
11	FONDOS DISPONIBLES	16 229 931.02
1101	CAJA	72 249.64
110110	Caja chica	200.00
1102	BANCOS Y OTRAS INSTITUCIONES FINANCIERAS	200.00
110205	Bancos e instituciones financieras locales	72 049.64
12	INVERSIONES NO PRIVATIVAS	72 049.64
1201	INVERSIONES RENTA FIJA SECTOR FINANCIERO PRIVADO	3 196 089.84
120105	Certificados de depósito	3 196 089.84
13	INVERSIONES PRIVATIVAS	3 196 089.84
1301	PRESTAMOS QUIROGRAFARIOS POR VENCER	7 369 773.65
130100	Préstamos quirografarios por vencer	7 983 408.83
1304	PRÉSTAMOS QUIROGRAFARIOS VENCIDOS	7 983 408.83
130400	Préstamos quirografarios vencidos	18 527.31
1399	(PROVISIONES PARA INVERSIONES PRIVATIVAS)	18 527.31
139905	(Quirografarios)	-632 162.49
139990	(Provisión general)	-98 361.40
14	CUENTAS POR COBRAR	-533 801.09
1401	RENDIMIENTOS POR COBRAR INVERSIONES NO PRIVATIVAS	328 725.25
140105	Inversiones renta fija sector financiero privado	131 311.68
1402	INTERESES POR COBRAR INVERSIONES PRIVATIVAS	131 311.68
140205	Intereses por préstamos quirografarios	49 123.66
1405	PLANILLAS EMITIDAS	49 123.66
140505	Aportes	114 609.71
140510	Préstamos	5 052.40
1490	CUENTAS POR COBRAR VARIAS	109 557.31
149015	Pago por cuenta de partícipes a cobrar	33 680.20
149090	Otros	30 014.30
16	PROPIEDAD Y EQUIPO	3 665.90
1601	BIENES INMUEBLES	164 422.46
160110	Edificios	160 976.20
1602	BIENES MUEBLES	160 976.20
160205	Muebles y enseres	32 250.08
160210	Equipo de oficina	18 976.09
160215	Equipo de computación	3 973.20
160290	Otros	7 620.79
1699	(DEPRECIACIÓN ACUMULADA)	1 680.00
169905	(Edificios)	-28 803.82
169910	(Muebles y enseres)	-18 980.37
169915	(Equipo de oficina)	-4 358.66
169920	(Equipo de computación)	-813.93
19	OTROS ACTIVOS	-4 650.86
1901	PAGOS ANTICIPADOS	5 098 670.18
190190	Otros	32 514.72
1902	GASTOS DIFERIDOS	32 514.72
190205	Licencias y programas de computación	25 809.36
190299	(Amortización acumulada gastos anticipados)	48 999.68
1990	OTROS	-23 190.32
199090	Otros activos	5 040 346.10
2	PASIVOS	5 040 346.10
21	CUENTA INDIVIDUAL	15 568 080.86
2102	JUBILACIÓN	7 400 730.51
210205	Aportes personales	7 400 730.51
210210	Aportes patronales	2 882 686.09
210215	Aporte adicional personal	3 855 453.67
210220	Aportes retiro voluntario con relación laboral	644 899.29
210225	Aportes retiro voluntario sin relación laboral	14 006.52
23	CUENTAS POR PAGAR	3 684.94
2302	PLANILLAS EMITIDAS POR PAGAR	282 445.57
230205	Aportes	114 606.30
230210	Préstamos	5 052.40
2303	CONTRIBUCIONES	109 553.90
230305	Superintendencia de Bancos y Seguros	7 214.51
2304	IMPUESTOS Y TASAS	7 214.51
230410	Retenciones IVA	683.58
230490	Otros	443.89
2390	OTRAS CUENTAS POR PAGAR	239.69
239030	Cheques girados no cobrados	159 941.18
		2 972.95

239090	Otras cuentas por pagar	156 968.25
25	OBLIGACIONES PATRONALES	8 588.31
2502	BENEFICIOS SOCIALES	6 999.84
250200	Beneficios sociales	6 999.84
2503	APORTES Y RETENCIONES IESS	1 588.47
250300	Aportes y retenciones IESS	1 588.47
29	OTROS PASIVOS	7 876 316.47
2990	OTROS	7 876 316.47
299090	Varios	7 876 316.47
3	PATRIMONIO	661 850.16
34	RESULTADOS	661 850.16
3403	EXCEDENTES DEL EJERCICIO	661 850.16
340300	Excedentes del ejercicio	661 850.16
7	CUENTAS DE ORDEN	18 889 051.86
71	CUENTAS DE ORDEN DEUDORAS PROPIAS DEL FONDO	15 653.55
7103	ACTIVOS CASTIGADOS	2 837.51
710310	Inversiones privativas	2 837.51
7190	OTRAS CUENTAS DE ORDEN DEUDORAS	12 816.04
719000	Otras cuentas de orden deudoras	12 816.04
72	DEUDORAS POR CONTRA PROPIAS DEL FONDO	15 653.55
7203	ACTIVOS CASTIGADOS	2 837.51
720300	Activos castigados	2 837.51
7205	CONTRATOS DE ARRENDAMIENTO OPERATIVO	100.00
720500	Contratos de arrendamiento operativo	100.00
7290	OTRAS CUENTAS DE ORDEN DEUDORAS	12 716.04
729000	Otras cuentas de orden deudoras	12 716.04
73	ACREEDORAS POR CONTRA PROPIAS DEL FONDO	18 873 398.31
7301	VALORES Y BIENES RECIBIDOS DE TERCEROS	18 757 345.45
730100	Valores y bienes recibidos de terceros	18 757 345.45
7302	PROVISIONES CONSTITUIDAS	98 361.40
730200	Provisiones constituidas	98 361.40
7304	CUENTAS INDIVIDUALES POR SEPARACIÓN VOLUNTARIA	17 691.46
730400	Cuentas individuales por separación voluntaria	17 691.46
74	CUENTAS DE ORDEN ACREEDORAS PROPIAS DEL FONDO	18 873 398.31
7401	VALORES Y BIENES RECIBIDOS DE TERCEROS	18 757 345.45
740105	Documentos en garantía	9 658 761.72
740115	Bienes inmuebles en garantía	9 098 583.73
7402	PROVISIONES CONSTITUIDAS	98 361.40
740223	Préstamos quirografarios por vencer	79 834.09
740232	Préstamos quirografarios vencidos	18 527.31
7404	CUENTAS INDIVIDUALES POR SEPARACIÓN VOLUNTARIA	17 691.46
740415	Aportes personales retiro voluntario con relación laboral	10 969.42
740420	Aportes patronales retiro voluntario con relación laboral	3 511.20
740430	Aportes patronales retiro voluntario sin relación laboral	3 210.84

CUADRE

GRUPOS	
TOTAL DE ACTIVOS	16 229 931.02
TOTAL DE GASTOS	0.00
TOTAL DE ACTIVOS MAS GASTOS	16 229 931.02
TOTAL DE PASIVOS	15 568 080.86
TOTAL DE PATRIMONIO	661 850.16
TOTAL DE INGRESOS	0.00
TOTAL DE PASIVOS MAS PATRIMONIO MAS INGRESOS	16 229 931.02
DIFERENCIA	0.00

Lcdo. David V. Zambrano Cabrera

GERENTE FDPCSSBS

Sra. Consuelo Guevara Fernández

CONTADORA FDPCSSBS

FONDO COMPLEMENTARIO PREVISIONAL CERRADO DE LOS SERVIDORES DE LA SUPERINTENDENCIA DE BANCOS Y SEGUROS


ESTADO DE PERDIDAS Y GANANCIAS AL 31 DE DICIEMBRE DE 2014


CÓDIGO	CUENTA	VALOR
5	INGRESOS	1 001 782.37
51	INTERESES Y RENDIMIENTOS GANADOS	999 828.08
5101	POR INVERSIONES NO PRIVATIVAS	280 032.99
510105	Inversiones renta fija sector financiero privado	280 032.99
5102	POR INVERSIONES PRIVATIVAS	715 926.41
510205	Quirografarios	715 926.41
5190	OTROS INTERESES Y RENDIMIENTOS	3 868.68
519000	Otros intereses y rendimientos	3 868.68
53	OTROS INGRESOS	1 954.29
5301	ARRIENDOS	1 600.00
530100	Arriendo	1 600.00
5390	INGRESOS VARIOS	354.29
539090	Otros ingresos	354.29
4	GASTOS	339 932.21
43	GASTOS DE PERSONAL	92 562.88
4301	GASTOS DE PERSONAL	92 562.88
430105	Remuneraciones o salarios	67 257.22
430110	Remuneración extraordinaria	548.75
430115	Décimos sueldos	5 699.18
430120	Aporte patronal	8 217.65
430125	Fondo de reserva	3 321.75
430190	Otros	7 518.33
44	GASTOS POR BIENES Y SERVICIOS DE CONSUMO	27 949.20
4401	SERVICIOS PÚBLICOS Y GENERALES	5 516.18
440105	Servicios básicos	2 396.73
440115	Movilizaciones	727.75
440190	Otros servicios generales	2 391.70
4402	TRASLADOS, VIATICOS Y SUBSISTENCIAS	2 018.25
440205	Pasajes en el interior	1 403.25
440215	Viáticos y subsistencias internas	615.00
4403	INSTALACIONES, MANTENIMIENTO Y REPARACIONES	480.00
440310	Instalaciones y mantenimiento de edificios y oficinas	432.00
440390	Otras	48.00
4405	HONORARIOS A PROFESIONALES	16 933.25
440510	Servicios de auditoría externa	2 400.00
440515	Servicios profesionales	14 533.25
4406	BIENES DE USO Y CONSUMO CORRIENTE	2 903.32
440605	Material de Oficina	2 903.32
4407	GASTOS DE INFORMÁTICA	98.20
440705	Desarrollo de sistemas informáticos	98.20
45	GASTOS FINANCIEROS	104.72
4502	COSTOS FINANCIEROS	104.72
450210	Gastos bancarios	104.72
46	GASTOS NO OPERATIVOS	14 196.51
4601	IMPUESTOS, TASAS Y CONTRIBUCIONES	14 196.51
460105	Impuestos y tasas	2 215.27
460110	Contribución a la Superintendencia de Bancos y Seguros	11 981.24
47	DEPRECIACIONES, AMORTIZACIONES Y PROVISIONES	96 837.69
4701	GASTO POR DEPRECIACIÓN	11 886.69
470110	Depreciación edificios	8 147.88
470115	Depreciación muebles y enseres	1 876.51
470120	Depreciación equipos de oficina	425.68
470125	Depreciación equipos de computación	1 436.62
4702	AMORTIZACIONES	3 951.00
470210	Gastos anticipados	3 951.00

FONDO COMPLEMENTARIO PREVISIONAL CERRADO DE LOS SERVIDORES DE LA SUPERINTENDENCIA DE BANCOS Y SEGUROS

ESTADO DE PERDIDAS Y GANANCIAS AL 31 DE DICIEMBRE DE 2014

CÓDIGO	CUENTA	VALOR
4704	PROVISIONES INVERSIONES PRIVATIVAS	81 000.00
470405	Por préstamos quirografarios	21 642.70
470490	Provisión general	59 357.30
48	OTROS GASTOS Y PÉRDIDAS	108 281.21
4801	SEGUROS	108 070.57
480100	Seguros	108 070.57
4890	OTROS	210.64
489005	Gasto custodia de valores	53.57
489090	Otros	157.07
3	PATRIMONIO	661 850.16
34	RESULTADOS	661 850.16
3403	EXCEDENTES DEL EJERCICIO	661 850.16
340300	Excedentes del ejercicio	661 850.16
CUADRE		
GRUPOS		
TOTAL DE GASTOS		339 932.21
TOTAL DE INGRESOS		1 001 782.37
UTILIDAD (PERDIDA) DEL EJERCICIO 2014		661 850.16


 Sr. David V. Zambrano Cabrera
 GERENTE FCPCSSBS


 Sra. Consuelo Guevara F.
 CONTADORA FCPCSSBS

FONDO COMPLEMENTARIO PREVISIONAL CERRADO DE LOS SERVIDORES DE LA SUPERINTENDENCIA DE BANCOS Y SEGUROS

ESTADO DE SITUACION FINANCIERA AL 31 DE DICIEMBRE DE 2014

CÓDIGO	CUENTA	VALOR
5	INGRESOS	1 001 782.37
51	INTERESES Y RENDIMIENTOS GANADOS	999 828.08
5101	POR INVERSIONES NO PRIVATIVAS	280 032.99
510105	Inversiones renta fija sector financiero privado	280 032.99
51010501	Inversiones renta fija sector financiero privado	280 032.99
5101050101	Inversiones renta fija sector financiero privado	280 032.99
510105010101	Intereses ganados certificados de depósito	280 032.99
5102	POR INVERSIONES PRIVATIVAS	715 926.41
510205	Quirografarios	715 926.41
51020501	Quirografarios	715 926.41
5102050101	Intereses ganados préstamos de consumo	486 038.53
510205010101	Intereses ganados préstamos de consumo activos	429 447.58
510205010102	Intereses ganados préstamos de consumo jubilados SBS	54 278.27
510205010103	Intereses ganados préstamos de consumo jubilados Fondo	0.00
510205010104	Intereses ganados préstamos de consumo retirados	2 312.68
5102050102	Intereses ganados préstamos de consumo con garantía hipotecaria	229 887.88
510205010201	Intereses ganados préstamos de consumo con garantía hipotecaria activos	99 669.47
510205010202	Intereses ganados préstamos de consumo con garantía hipotecaria jubilados SBS	64 204.20
510205010204	Intereses ganados préstamos de consumo con garantía hipotecaria retirados	66 014.21
5190	OTROS INTERESES Y RENDIMIENTOS	3 868.68
519000	Otros intereses y rendimientos	3 868.68
51900001	Otros intereses y rendimientos	3 868.68
5190000101	Otros intereses y rendimientos	3 868.68
519000010101	Intereses ganados en operaciones over night	2 906.37
519000010103	Intereses de mora	962.31
53	OTROS INGRESOS	1 954.29
5301	ARRIENDOS	1 600.00
530100	Arriendo	1 600.00
53010001	Arriendo	1 600.00
5301000101	Arriendo	1 600.00
530100010101	Arriendo Oficina	1 600.00
5390	INGRESOS VARIOS	354.29
539090	Otros ingresos	354.29
53909001	Otros ingresos	354.29
5390900101	Otros ingresos	354.29
539090010101	Otros ingresos	354.29
4	GASTOS	339 932.21
43	GASTOS DE PERSONAL	92 562.88
4301	GASTOS DE PERSONAL	92 562.88
430105	Remuneraciones o salarios	67 257.22
43010501	Remuneraciones o salarios	67 257.22
4301050101	Remuneraciones o salarios	67 257.22
430105010101	Sueldo Gerencia	27 078.98
430105010102	Sueldo personal administrativo	36 400.00
430105010103	Sobretiempos	3 778.24
430110	Remuneración extraordinaria	548.75
43011001	Remuneración extraordinaria	548.75
4301100101	Remuneración extraordinaria	548.75
430110010101	Bono Fin Año	548.75
430115	Décimos sueldos	5 699.18
43011501	Décimos sueldos	5 699.18
4301150101	Décimos sueldos	5 699.18
430115010101	Décimo tercer sueldo	4 376.99
430115010102	Décimo cuarto sueldo	1 322.19
430120	Aporte patronal	8 217.65

FONDO COMPLEMENTARIO PREVISIONAL CERRADO DE LOS SERVIDORES DE LA SUPERINTENDENCIA DE BANCOS Y SEGUROS

ESTADO DE SITUACION FINANCIERA AL 31 DE DICIEMBRE DE 2014

CÓDIGO	CUENTA	VALOR
43012001	Aporte patronal	8 217.65
4301200101	Aporte patronal	8 217.65
430120010101	Aporte patronal	8 217.65
430125	Fondo de reserva	3 321.75
43012501	Fondo de reserva	3 321.75
4301250101	Fondo de reserva	3 321.75
430125010101	Fondo de reserva Gerencia	1 028.48
430125010102	Fondo de reserva personal administrativo	2 293.27
430190	Otros	7 518.33
43019001	Otros	7 518.33
4301900101	Capacitación	840.00
430190010103	Capacitación personal administrativo	840.00
4301900102	Servicio de Alimentación	4 929.36
430190010202	Servicios de lunch Gerencia	1 034.18
430190010203	Servicios de lunch personal administrativo	3 075.28
430190010204	Gastos menores cafetería oficina	819.90
4301900103	Vacaciones No Gozadas	1 748.97
430190010301	Vacaciones No Gozadas	1 748.97
44	GASTOS POR BIENES Y SERVICIOS DE CONSUMO	27 949.20
4401	SERVICIOS PÚBLICOS Y GENERALES	5 516.18
440105	Servicios básicos	2 396.73
44010501	Servicios básicos	2 396.73
4401050101	Servicios básicos	2 396.73
440105010101	Servicio de Agua Potable	122.27
440105010102	Servicio Energía Eléctrica	593.96
440105010103	Servicio Telefónico	997.55
440105010104	Servicio de Internet	682.95
440115	Movilizaciones	727.75
44011501	Movilizaciones	727.75
4401150101	Movilizaciones	727.75
440115010101	Movilización personal administrativo	727.75
440190	Otros servicios generales	2 391.70
44019001	Otros servicios generales	2 391.70
4401900101	Otros servicios generales	2 391.70
440190010101	Servicio de monitoreo alarma	435.22
440190010102	Expensas Condominio	1 027.22
440190010103	Servicio de mensajería y otros servicios	929.26
4402	TRASLADOS, VIATICOS Y SUBSISTENCIAS	2 018.25
440205	Pasajes en el interior	1 403.25
44020501	Pasajes en el interior	1 403.25
4402050101	Pasajes en el interior	1 403.25
440205010101	Pasajes en el interior Consejo de Administración	1 403.25
440215	Viáticos y subsistencias internas	615.00
44021501	Viáticos y subsistencias internas	615.00
4402150101	Viáticos y subsistencias internas	615.00
440215010101	Viáticos y subsistencias internas Consejo de Administración	615.00
4403	INSTALACIONES, MANTENIMIENTO Y REPARACIONES	480.00
440310	Instalaciones y mantenimiento de edificios y oficinas	432.00
44031001	Instalaciones y mantenimiento de edificios y oficinas	432.00
4403100101	Instalaciones y mantenimiento de edificios y oficinas	432.00
440310010101	Instalaciones y mantenimiento de edificios y oficinas	432.00
440390	Otras	48.00
44039001	Otras	48.00
4403900101	Otras	48.00
440390010101	Otras	48.00
4405	HONORARIOS A PROFESIONALES	16 933.25
440510	Servicios de auditoría externa	2 400.00

FONDO COMPLEMENTARIO PREVISIONAL CERRADO DE LOS SERVIDORES DE LA SUPERINTENDENCIA DE BANCOS Y SEGUROS

ESTADO DE SITUACION FINANCIERA AL 31 DE DICIEMBRE DE 2014

CÓDIGO	CUENTA	VALOR
44051001	Servicios de auditoría externa	2 400.00
4405100101	Servicios de auditoría externa	2 400.00
440510010101	Servicios de auditoría externa	2 400.00
440515	Servicios profesionales	14 533.25
44051501	Servicios profesionales	14 533.25
4405150101	Servicios profesionales	14 533.25
440515010101	Honorarios Profesionales	3 606.76
440515010102	Servicios Profesionales y otros servicios	10 926.49
4406	BIENES DE USO Y CONSUMO CORRIENTE	2 903.32
440605	Material de Oficina	2 903.32
44060501	Material de Oficina	2 903.32
4406050101	Material de Oficina	2 903.32
440605010101	Material de Oficina	2 903.32
4407	GASTOS DE INFORMÁTICA	98.20
440705	Desarrollo de sistemas informáticos	98.20
44070501	Desarrollo de sistemas informáticos	98.20
4407050101	Desarrollo de sistemas informáticos	98.20
440705010101	Desarrollo de sistemas informáticos	98.20
45	GASTOS FINANCIEROS	104.72
4502	COSTOS FINANCIEROS	104.72
450210	Gastos bancarios	104.72
45021001	Gastos bancarios	104.72
4502100101	Gastos bancarios	104.72
450210010101	Gastos bancarios	104.72
46	GASTOS NO OPERATIVOS	14 196.51
4601	IMPUESTOS, TASAS Y CONTRIBUCIONES	14 196.51
460105	Impuestos y tasas	2 215.27
46010501	Impuestos y tasas	2 215.27
4601050101	Impuestos y tasas	2 215.27
460105010101	IVA por honorarios profesionales	1 743.66
460105010104	Impuestos y Patentes municipales	471.61
460110	Contribución a la Superintendencia de Bancos y Seguros	11 981.24
46011001	Contribución a la Superintendencia de Bancos y Seguros	11 981.24
4601100101	Contribución a la Superintendencia de Bancos y Seguros	11 981.24
460110010101	Contribución a la Superintendencia de Bancos y Seguros	11 981.24
47	DEPRECIACIONES, AMORTIZACIONES Y PROVISIONES	96 837.69
4701	GASTO POR DEPRECIACIÓN	11 886.69
470110	Depreciación edificios	8 147.88
47011001	Depreciación edificios	8 147.88
4701100101	Depreciación edificios	8 147.88
470110010101	Depreciación edificios	8 147.88
470115	Depreciación muebles y enseres	1 876.51
47011501	Depreciación muebles y enseres	1 876.51
4701150101	Depreciación muebles y enseres	1 876.51
470115010101	Depreciación muebles	1 700.52
470115010102	Depreciación enseres	175.99
470120	Depreciación equipos de oficina	425.68
47012001	Depreciación equipos de oficina	425.68
4701200101	Depreciación equipos de oficina	425.68
470120010101	Depreciación equipos de oficina	425.68
470125	Depreciación equipos de computación	1 436.62
47012501	Depreciación equipos de computación	1 436.62
4701250101	Depreciación equipos de computación	1 436.62
470125010101	Depreciación equipos de computación	1 436.62
4702	AMORTIZACIONES	3 951.00
470210	Gastos anticipados	3 951.00
47021001	Gastos anticipados	3 951.00

FONDO COMPLEMENTARIO PREVISIONAL CERRADO DE LOS SERVIDORES DE LA SUPERINTENDENCIA DE BANCOS Y SEGUROS

ESTADO DE SITUACION FINANCIERA AL 31 DE DICIEMBRE DE 2014

CÓDIGO	CUENTA	VALOR
4702100101	Gastos anticipados	3 951.00
470210010102	Sistema de Préstamos	725.76
470210010103	Sistema Integral Contabilidad y Aportes	2 407.64
470210010106	Sistema Sfond	817.60
4704	PROVISIONES INVERSIONES PRIVATIVAS	81 000.00
470405	Por préstamos quirografarios	21 642.70
47040501	Por préstamos quirografarios	21 642.70
4704050101	Por préstamos quirografarios	21 642.70
470405010101	Por préstamos de consumo por vencer	8 537.41
470405010102	Por préstamos de consumo con garantía hipotecaria por vencer	3 375.69
470405010110	Por préstamos de consumo vencidos	1 226.00
470405010111	Por préstamos de consumo con garantía hipotecaria vencidos	8 503.60
470490	Provisión general	59 357.30
47049001	Provisión general	59 357.30
4704900101	Provisión general	59 357.30
470490010101	Provisión general	59 357.30
48	OTROS GASTOS Y PÉRDIDAS	108 281.21
4801	SEGUROS	108 070.57
480100	Seguros	108 070.57
48010001	Seguros	108 070.57
4801000101	Seguros	108 070.57
480100010103	Gasto seguro de vida partícipes	108 070.57
4890	OTROS	210.64
489005	Gasto custodia de valores	53.57
48900501	Gasto custodia de valores	53.57
4890050101	Gasto custodia de valores	53.57
489005010101	Gasto custodia de valores	53.57
489090	Otros	157.07
48909001	Otros	157.07
4890900101	Otros	157.07
489090010101	Útiles de aseo y limpieza	157.07
3	PATRIMONIO	661 850.16
34	RESULTADOS	661 850.16
3403	EXCEDENTES DEL EJERCICIO	661 850.16
340300	Excedentes del ejercicio	661 850.16
34030001	Excedentes del ejercicio	661 850.16
3403000101	Excedentes del ejercicio	661 850.16
340300010101	Excedentes del ejercicio	661 850.16

CUADRE

GRUPOS

TOTAL DE GASTOS


339 932.21

TOTAL DE INGRESOS

1 001 782.37

UTILIDAD (PERDIDA) DEL EJERCICIO 2014

661 850.16


Ldo. David V. Zambrano Cabrera

GERENTE FCPCSSBS


Sra. Conzuelo Guevara F.

CONTADORA FCPCSSBS