

**SUPERINTENDENCIA DE BANCOS
RECEPCION DE DOCUMENTO**

FECHA Y HORA: 05/03/2015 16:21:41

NUM TRAMITE: SBUIO-2015-14478

REMITENTE: FONDO DE CESANTIA PRIVADO
DEL PERSONAL DE LA FUNCION
JUDICIAL DEL ECUADOR

ANEXOS: 17 H

FOJAS: 1

RECIBIDO POR: Luis Andres Vega



Oficio No FCJ-013-2015

Quito, 3 de marzo 2015


Ingeniera
Mayra Flores
INTENDENTA DE SEGURIDAD SOCIAL
Presente

De mi consideración:

Envío a usted los estados financieros cortados al 31 de diciembre del 201~~5~~⁴, adjunto a la presente notas a los estados financieros.

Agradeciendo su gentil atención, me suscribo,

Atentamente,


Fernando Gandara
GERENTE FONCEJU


c.c. Archivo



FONDO DE CESANTIA PRIVADO DEL PERSONAL DE LA FUNCION JUDICIAL DEL ECUADOR FCPC
BALANCE GENERAL
DEL 01 DE DICIEMBRE DEL 2014 AL 31 DE DICIEMBRE DEL 2014



1.	ACTIVOS	48,244,522.62
1.1.	FONDOS DISPONIBLES	327,135.02
1.1.01.	CAJA	200.00
1.1.01.05	Efectivo	
1.1.01.10	Caja chica	200.00
1.1.02.	BANCOS Y OTRAS INSTITUCIONES FINANCIERAS	326,935.02
1.1.02.05.	Bancos e instituciones financieras locales	326,935.02
1.1.02.05.01	Banco Internacional Cta Cte. 630602113	212,472.10
1.1.02.05.02	Banco del Pichincha Cta Cte 3020953004	105,450.72
1.1.02.05.03	Banco de Guayaquil Cta Cte 6242774	5,046.07
1.1.02.05.04	Banco del Pacifico Cta Cte 7385358	3,908.81
1.1.02.05.05	Banco del Austro Cta. Cte. 0717578015	57.32
1.2.	INVERSIONES NO PRIVATIVAS	93,223.80
1.2.05.	INVERSIONES RENTA VARIABLE SECTOR FINANCIERO PRIVADO	93,223.80
1.2.05.05	Valores de titularización	
1.2.05.10	Acciones	93,223.80
1.3.	INVERSIONES PRIVATIVAS	= 22,580,095.36
1.3.01.	PRÉSTAMOS QUIROGRAFARIOS POR VENCER	9,733,792.82
1.3.01.05	De 1 a 30 días	496,110.02
1.3.01.10	De 31 a 90 días	1,853,717.43
1.3.01.15	De 91 a 180 días	1,090,840.34
1.3.01.20	De 181 a 360 días	1,897,849.45
1.3.01.25	De más de 360 días	4,395,275.58
1.3.04.	PRÉSTAMOS QUIROGRAFARIOS VENCIDOS	3,220,011.00
1.3.04.05	De 1 a 30 días	11,676.60
1.3.04.10	De 31 a 90 días	90,831.45
1.3.04.15	De 91 a 180 días	189,250.71
1.3.04.20	De 181 a 360 días	588,258.03
1.3.04.25	De más de 360 días	2,339,994.21
1.3.05.	PRÉSTAMOS PRENDARIOS POR VENCER	602,353.84
1.3.05.05	De 1 a 30 días	6,805.20
1.3.05.10	De 31 a 90 días	106,373.30
1.3.05.15	De 91 a 180 días	48,245.13
1.3.05.20	De 181 a 360 días	141,769.74
1.3.05.25	De más de 360 días	299,160.47
1.3.08.	PRÉSTAMOS PRENDARIOS VENCIDOS	194,557.00
1.3.08.05	De 1 a 30 días	0.02
1.3.08.10	De 31 a 90 días	7,929.86
1.3.08.15	De 91 a 180 días	7,586.90
1.3.08.20	De 181 a 360 días	33,830.11
1.3.08.25	De más de 360 días	145,210.11
1.3.09.	PRÉSTAMOS HIPOTECARIOS POR VENCER	8,354,395.20
1.3.09.05	De 1 a 30 días	362,372.91
1.3.09.10	De 31 a 90 días	1,852,973.63
1.3.09.15	De 91 a 180 días	838,677.96
1.3.09.20	De 181 a 360 días	1,201,518.79
1.3.09.25	De más de 360 días	4,098,851.91
1.3.12.	PRÉSTAMOS HIPOTECARIOS VENCIDOS	2,095,450.50
1.3.12.05	De 1 a 30 días	1,016.50
1.3.12.10	De 31 a 90 días	76,810.07
1.3.12.15	De 91 a 180 días	58,577.41
1.3.12.20	De 181 a 360 días	196,371.37
1.3.12.25	De más de 360 días	1,762,675.15
1.3.99.	(PROVISIONES PARA INVERSIONES PRIVATIVAS)	(1,620,465.00)
1.3.99.90	(Provisión general)	(1,620,465.00)
1.4.	CUENTAS POR COBRAR	52,540.51
1.4.03.	CUENTAS POR COBRAR AL PERSONAL	15,319.85
1.4.03.05	Préstamos	

 Fondo de Cesantía Privado
del Personal de la Función
Judicial del Ecuador
FCPC


RUC: No. 1791908376001

1.4.03.10	Anticipos de sueldos	15,319.85
1.4.03.15	Préstamos empleados (IESS)	
1.4.03.90	Otros conceptos	
1.4.90	CUENTAS POR COBRAR VARIAS	37,220.66
1.4.90.20	Seguro de Desgravamen	37,220.66
1.5.	INVERSIÓN EN PROYECTOS INMOBILIARIOS	7,604,738.02
1.5.01.	PROYECTOS INMOBILIARIOS	7,348,979.72
1.5.01.05.	Terrenos para urbanizar	300,000.00
1.5.01.05.01	Terreno Riobamba	300,000.00
1.5.01.15.	Obras de urbanización	7,048,979.72
1.5.01.15..01	Construcciones en proceso Guayaquil	4,388,576.58
1.5.01.15..02	Construcciones en proceso Riobamba	69,121.30
1.5.01.15..03	Construcciones en proceso Esmeraldas	1,728,265.75
1.5.01.15..04	Construcciones en proceso Quevedo	863,016.09
1.5.01.20.	Obras de edificación	
1.5.02.	PROYECTOS TERMINADOS	255,758.30
1.5.02.05	Inmuebles disponibles para la venta	255,758.30
1.5.02.10	Inmuebles para arrendar	
1.5.02.99	(Depreciación inmuebles para arrendar)	
1.5.99.	(PROVISIÓN PROYECTOS INMOBILIARIOS)	
1.6.	PROPIEDAD Y EQUIPO	84,020.41
1.6.01.	BIENES INMUEBLES	-
1.6.01.05	Terrenos	
1.6.01.10	Edificios	
1.6.01.15	Construcciones y remodelaciones en curso	
1.6.02.	BIENES MUEBLES	126,715.27
1.6.02.05	Muebles y enseres	25,133.48
1.6.02.10	Equipo de oficina	15,168.84
1.6.02.15	Equipo de computación	86,412.95
1.6.02.20	Vehículos	
1.6.02.90	Otros	
1.6.99.	(DEPRECIACIÓN ACUMULADA)	(42,694.86)
1.6.99.05	(Edificios)	-
1.6.99.10	(Muebles y enseres)	(9,815.23)
1.6.99.15	(Equipo de oficina)	(5,279.79)
1.6.99.20	(Equipo de computacion)	(27,599.84)
1.6.99.25	(Vehiculos)	-
1.6.99.90	(Otros)	-
1.9.	OTROS ACTIVOS	17,502,769.50
1.9.01.	PAGOS ANTICIPADOS	22,027.50
1.9.01.05	Anticipos a Contratistas	
1.9.01.10	Anticipos a Proveedores	13,400.00
1.9.01.15	Arriendos	
1.9.01.20	Seguros	
1.9.01.90	Otros	8,627.50
1.9.01.99	(Amortización acumulada pagos anticipados)	(27,834.10)
1.9.02.	GASTOS DIFERIDOS	57,918.82
1.9.02.05	Licencias y programas de computación	76,002.92
1.9.02.10	Gastos de adecuación	
1.9.02.90	Otros	9,750.00
1.9.02.99	(Amortización acumulada gastos anticipados)	(27,834.10)
1.9.03.	DERECHOS FIDUCIARIOS	17,440,514.58
1.9.03.30	Fideicomisos de administración	17,440,514.58
1.9.99.	(PROVISIÓN PARA OTROS ACTIVOS)	(17,691.40)
1.9.99.05	(Derechos fiduciarios)	
1.9.99.90	(Otros)	(17,691.40)
2.	PASIVOS	47,575,687.04
2.1.	CUENTA INDIVIDUAL	46,490,632.94
2.1.01.	CESANTÍA	46,490,632.94
2.1.01.05	Aportes personales	24,901,098.68
2.1.01.10	Aportes patronales	13,064,676.91
2.1.01.15	Aporte personal adicional	8,524,857.35
2.1.01.20	Aportes retiro voluntario cesantía	

2.3.	CUENTAS POR PAGAR	592,773.83
2.3.01.	PRESTACIONES LIQUIDADAS POR PAGAR	587,856.78
2.3.01.05	Cesantía	587,856.78
2.3.04.	IMPUESTOS Y TASAS	4,917.05
2.3.04.10.	Retenciones IVA	
2.3.04.10.05	Retención IVA 30%	2,283.19
2.3.04.10.10	Retención IVA 70%	1,442.15
2.3.04.10.15	Retención IVA 100%	1,191.71
2.3.90.	OTRAS CUENTAS POR PAGAR	466,306.85
2.3.90.10	Proveedores	6,829.22
2.3.90.35	Depósitos por identificar	430,850.97
2.3.90.40	Seguro de desgravamen	
2.3.90.90	Otras cuentas por pagar	28,626.66
2.5.	OBLIGACIONES PATRONALES	25,973.42
2.5.01	RENUMERACIONES POR PAGAR	13,998.45
2.5.01.05	Sueldos por Pagar	13,998.45
2.5.02.	BENEFICIOS SOCIALES	5,085.15
2.5.02.05	Décimo Tercer Sueldo	837.72
2.5.02.10	Décimo Cuarto Sueldo	4,247.43
2.5.03.	APORTES Y RETENCIONES IESS	4,412.63
2.5.03.05	Aporte Personal IESS	1,962.03
2.5.03.10	Aporte Patronal IESS	2,450.60
2.5.04.	FONDO DE RESERVA	-
2.5.04.01	Fondo de Reserva IESS	-
2.5.05.	RETENCIONES EN LA FUENTE	2,477.19
2.5.05.05	10% Honorarios Profesionales	788.15
2.5.05.10	2% Servicios entre sociedades	337.43
2.5.05.15	1% Transporte privado de pasajeros o servicio público o privado de carga	
2.5.05.20	1% Transferencia de bienes muebles de naturaleza corporal	675.41
2.5.05.25	1% Seguros y reaseguros	3.80
2.5.05.30	1% Otras aplicables	-
2.5.05.35	2% Otras aplicables	
2.5.05.40	Retención en relación de dependencia	672.40
2.5.05.45	8% Retención Fuente	
2.9.	OTROS PASIVOS	-
2.9.04.	JUBILACIÓN PATRONAL DE EMPLEADOS	-
2.9.04.01	Jubilación patronal por pagar	
2.9.04.02	Desahucio por pagar	
3.	PATRIMONIO	668,835.58
3.1.	RESERVAS	
3.1.01.	RESERVAS ESPECIALES	
3.2.	SUPERÁVIT POR VALUACIONES	
3.2.01.	SUPERÁVIT POR VALUACIÓN DE PROPIEDADES	
3.2.02.	SUPERÁVIT POR VALUACIÓN DE INVERSIONES EN ACCIONES	
3.2.02.01	Valuación inversiones a renta variable	
3.3.	OTROS APORTES RESTRINGIDOS	
3.3.01.	CESANTÍA	
3.4.	RESULTADOS	668,835.58
3.4.01.	EXCEDENTES ACUMULADOS	
3.4.01.01	Rendimientos por distribuir año 2013	
3.4.02.	(PÉRDIDAS ACUMULADAS)	
3.4.03.	EXCEDENTES DEL EJERCICIO	668,835.58
3.4.04.	(PÉRDIDAS DEL EJERCICIO)	


FERNANDO GANDARA
GERENTE


GUIDO CHANCUSIG
CONTADOR

 **Fondo de Cesantía Privado**
FONCEJU del Personal de la Función
Judicial del Ecuador
FCPC

RUC: Nº 1791908376001



FONDO DE CESANTIA PRIVADO DEL PERSONAL DE LA FUNCION JUDICIAL DEL ECUADOR FCPC
BALANCE DE RESULTADOS
DEL 01 DE DICIEMBRE DEL 2014 AL 31 DE DICIEMBRE DEL 2014



4.	GASTOS	751,047.92
4.3.	GASTOS DE PERSONAL	316,286.06
4.3.01.	GASTOS DEL PERSONAL	316,286.06
4.3.01.05	Remuneraciones o salarios	217,743.25
4.3.01.15.01	Décimo tercer sueldo	17,173.20
4.3.01.15.02	Décimo cuarto sueldo	7,401.79
4.3.01.20	Aporte Patronal	26,359.70
4.3.01.25	Fondo de reserva	11,297.44
4.3.01.35	Indemnización por Despido	
4.3.01.55	Alimentación del personal	11,922.48
4.3.01.60	Vacaciones	7,935.49
4.3.01.90	Otros	16,452.71
4.4.	GASTOS POR BIENES Y SERVICIOS DE CONSUMO	324,526.38
4.4.01.	SERVICIOS PÚBLICOS Y GENERALES	130,188.74
4.4.01.05	Servicios básicos	15,640.79
4.4.01.15	Movilizaciones	6,556.36
4.4.01.20	Impresión, reproducción y publicaciones	34,340.54
4.4.01.30	Servicios de aseo y limpieza	209.53
4.4.01.35	Servicios de mensajería	3,562.86
4.4.01.90	Otros servicios generales	69,878.66
4.4.02.	TRASLADOS, VIATICOS Y SUBSISTENCIAS	27,774.04
4.4.02.15	Viáticos y subsistencias internas	27,774.04
4.4.03.	INSTALACIONES, MANTENIMIENTO Y REPARACIONES	25,873.29
4.4.03.10	Instalaciones y mantenimiento de edificios y oficinas	8,992.55
4.4.03.15	Mantenimiento de mobiliarios y equipos	16,880.74
4.4.05.	HONORARIOS A PROFESIONALES	129,570.49
4.4.05.05	Consultoría, asesoría e investigación especializada	11,779.33
4.4.05.15	Servicios profesionales	117,791.16
4.4.06.	BIENES DE USO Y CONSUMO CORRIENTE	11,119.82
4.4.06.05	Material de Oficina	11,119.82
4.5.	GASTOS FINANCIEROS	22,496.66
4.5.02.	COSTOS FINANCIEROS	22,496.66
4.5.02.10	Gastos bancarios	22,496.66
4.6.	GASTOS NO OPERATIVOS	66,694.99
4.6.01.	IMPUESTOS, TASAS Y CONTRIBUCIONES	66,694.99
4.6.01.05	Impuestos y tasas	63,340.30
4.6.01.90	Otros	3,354.69
4.7.	DEPRECIACIONES, AMORTIZACIONES Y PROVISIONES	21,043.83
4.7.01.	GASTO POR DEPRECIACIÓN	11,252.54
4.7.01.15	Depreciación muebles y enseres	2,303.94
4.7.01.20	Depreciación equipos de oficina	1,220.36
4.7.01.25	Depreciación equipos de computación	7,728.24
4.7.02.	AMORTIZACIONES	9,791.29
4.7.02.05	Pagos anticipados	9,791.29
5.	INGRESOS	1,419,883.50
5.1.	INTERESES Y RENDIMIENTOS GANADOS	1,413,271.83
5.1.01	INVERSIONES RENTA VARIABLE SECTOR FINANCIERO	4,719.28
5.1.01.25	Inversiones renta variable sector Financiero privado	4,719.28
5.1.02.	POR INVERSIONES PRIVATIVAS	1,346,890.16
5.1.02.05	Quirografarios	929,934.20
5.1.02.10	Prendarios	41,002.14
5.1.02.15	Hipotecarios	375,953.82
5.1.90.	OTROS INTERESES Y RENDIMIENTOS	1,757.07
5.1.90.01	Interes Bancario	1,757.07
5.2.05	UTILIDAD POR DISPOSICION DE INMUEBLES	59,905.32
5.2.05.01	Disposición de Inmuebles	59,905.32
5.3.	OTROS INGRESOS	6,611.67
5.3.90.	INGRESOS VARIOS	6,611.67
5.3.90.90	Otros ingresos	6,611.67
5.9.	PÉRDIDAS Y GANANCIAS	(668,835.58)

FERNANDO GÁNDARA
GERENTE

GUIDO CHANCUSIG
CONTADOR

FONCEJU del Personal de la Función
Judicial del Ecuador
FCPC

FONDO DE CESANTIA PRIVADO DEL PERSONAL DE LA FUNCION JUDICIAL DEL ECUADOR FCPC

ESTADO FLUJO DEL EFECTIVO


DEL 01 DE DICIEMBRE DEL 2014 AL 31 DE DICIEMBRE DEL 2014



Utilidad del Ejercicio	668,835.58
Valores que no existen desembolsos (depreciación, Amortización Provision)	-21,043.83
FLUJO NETO DE UTILIDADES	647,791.75
- Incremento del Activo Corriente	-1,731,034.17
+ Disminución del Activo Corriente	1,434,909.40
+ Incremento del Pasivo Corriente	1,280,401.71
- Disminución del Pasivo Corriente	-1,178,964.95
VARIACION DEL CAPITAL DE TRABAJO	-194,688.01
- Incremento del Activo diferido	-
+ Disminución del Activo diferido	-
+ Incremento del Pasivo Largo Plazo	-
- Disminución del Pasivo largo Plazo	-
CAJA NETA DE ACTIVIDADES DE OPERACIÓN	-
Flujo de Caja de Actividades de Financiamiento	-
- Incremento de Inversiones Temporales	-
+ Incremento de Crédito Bancario Corto y Largo Plazo	-
+ Disminución de Crédito Bancario Corto y Largo Plazo	-
CAJA NETA CON FINANCIAMIENTO AJENO	-
+ Incremento de capital	-
+ Incremento de Reservas	-
+ Incremento de resultados	42,334.21
- Pago de dividendos	-
- Disminución de Reservas	-
- Disminución de Resultados	-
CAJA CON FINANCIAMIENTO PROPIO	42,334.21
Flujo de Caja de Actividades de Inversión	-
+ Disminución de Activo Fijo	-
- Incremento de Activo Fijo	-
INCREMENTO DE EFECTIVO Y EQUIVALENTES	39,107.43
CONTROL	
Efectivo y Equivalentes final del Ejercicio	1,721,654.55
Efectivo y Equivalentes inicio del Ejercicio	1,433,826.96
INCREMENTO DE EFECTIVO Y EQUIVALENTES	287,827.59
FLUJO EFECTIVO	326,935.02

FERNANDO GANDARA
GERENTE

GUIDO CHANCUSIG
CONTADOR

 Fondo de Cesantía Privado
del Personal de la Función
Judicial del Ecuador
FCPC

RUC: N° 1791908376001




FONDO DE CESANTIA PRIVADO DEL PERSONAL DE LA FUNCION JUDICIAL DEL ECUADOR FCPC
ESTADO DE EVOLUCION DEL PATRIMONIO
DEL 01 DE DICIEMBRE DEL 2014 AL 31 DE DICIEMBRE DEL 2014

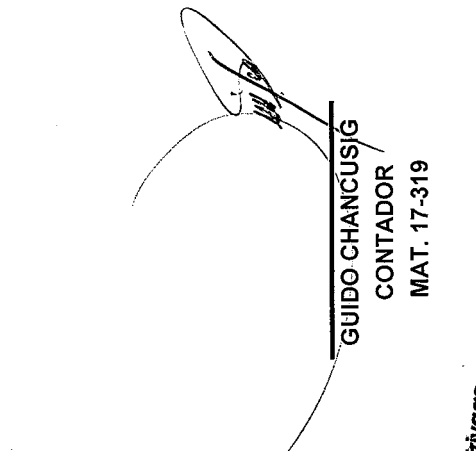



Expresado en dólares de los Estados Unidos

N/E	RUBROS	SALDO INICIAL	AUMENTO PATRIMONIO	DISMINUCION DE PATRIMONIO	TOTAL PATRIMONIO
a)	Perdidas y Ganancias Diciembre 2014	547,614.34	121,221.24	-	668,835.58
		547,614.34	121,221.24	-	668,835.58
TOTAL PATRIMONIO					668,835.58

a) La ganancia o perdida obtenida en el mes de diciembre 2014


FERNANDO GANDARA
GERENTE


GUIDO CHANCUSIG
CONTADOR
MAT. 17-319

 FONCEJU
FONDO DE CESANTIA PRIVADO
DEL PERSONAL DE LA FUNCION
JUDICIAL DEL ECUADOR
FCPC

RUC: No. 1791908376001



FONDO DE CESANTIA PRIVADO DEL PERSONAL DE LA FUNCION JUDICIAL DEL ECUADOR FCPC

Acuerdo Ministerial No.:0400 del 13 de junio del 2003

Ruc. No.: 1791908376001



1. Fondos disponibles

Constituyen principalmente los fondos disponibles en bancos nacionales para cubrir los desembolsos por obligaciones del fondo. Un resumen de los referidos saldos fue como sigue:

Diciembre 31,	2014
Caja	200.
Bancos e instituciones financieras locales	326.935,
	327.135,

2. Inversiones no privativas

Un resumen de las inversiones no privativas clasificadas por el origen emisor, tipo de instrumento financiero, y el vencimiento, es como sigue

Inversiones renta variable sector no financiero privado

Descripción	Emisor	Vencimiento Indefinido
		(En dólares)
Acciones	La Favorita	51,573.
Acciones	El Refugio Forestal	41,650.
		93,223.

**FONDO DE CESANTIA PRIVADO DEL PERSONAL DE LA FUNCION JUDICIAL DEL ECUADOR FCPC**

Acuerdo Ministerial No.:0400 del 13 de junio del 2003

Ruc. No.: 1791908376001

**3. Inversiones
privativas**Un resumen de las inversiones no privativas clasificadas por el origen c
emisor, tipo de instrumento financiero, y el vencimiento, es como sigue

Tipo	Por vencer	Vencidos	Total
			(En dólar
Quirografario	9,733.792,82	3.220.011,00	12,953.8
Prendario	602.353,84	194.557.00	796.9
Hipotecario	8.354.395,20	2,095.450,50	10.449.8
	18,690.541.86	5.510.018,50	24,200.5
			Menos provisión para inversiones privativas
			(1,620,40
			Total Inversiones Privativas (1)
			22,580,0

(1) Un movimiento de la provisión para créditos incobrables es como sigue:

Diciembre 31,	20
Saldo Inicial	(7,02
Provisiones	(1,613,44
Saldo final	(1,620,46



FONDO DE CESANTIA PRIVADO DEL PERSONAL DE LA FUNCION JUDICIAL DEL ECUADOR FCPC

Acuerdo Ministerial No.:0400 del 13 de junio del 2003

Ruc. No.: 1791908376001



4. Cuentas por cobrar

Un resumen de cuentas por cobrar fue como sigue:

Diciembre 31,	20
<hr/>	
Cuentas por cobrar al personal	15,319.
Cuentas por cobrar varias	37,220.
<hr/>	
	52.540,
<hr/>	

5. Inversiones en proyectos inmobiliarios

Un resumen de las inversiones en proyectos inmobiliarios, es como sigue:

Diciembre 31,	20
<hr/>	
Terrenos para urbanizar (1)	300,000.
Obras de urbanización (2)	7,048.979.
Inmuebles disponibles para la venta (3)	255,758.
<hr/>	
	7,604.738,
<hr/>	

- (1) Corresponde a un terreno de propiedad del Fondo, ubicado en la ciudad Riobamba, y que será utilizado para el desarrollo de un proyecto inmobiliario que permita poner a disposición de los partícipes unidad habitacionales.



FONDO DE CESANTIA PRIVADO DEL PERSONAL DE LA FUNCION JUDICIAL DEL ECUADOR FCPC

Acuerdo Ministerial No.:0400 del 13 de junio del 2003

Ruc. No.: 1791908376001




(2) Obras de urbanización

Diciembre 31,	20
<hr/>	
Proyecto Guayaquil	4,388,5
Proyecto Riobamba	69,1
Proyecto Esmeraldas	1,728,2
Proyecto Quevedo	863,0
<hr/>	
	7,048.98
<hr/>	

Constituyen proyectos inmobiliarios que están siendo desarrollados por Fondo para destinarlos a la venta entre los partícipes, cuando reúnan las condiciones para ser vendidos.

(3) Inmuebles disponibles para la venta

Urbanización	Unidades vivienda	Costo total
Terrana I	7	166,9
Terrana II	2	52.8
Terrana III	0	
Ambato	1	36,0
<hr/>		
		255.7
<hr/>		

 Fondo de Cesantía Privado
del Personal de la Función
Judicial del Ecuador
FCPC

RUC: No. 1791908376001



FONDO DE CESANTIA PRIVADO DEL PERSONAL DE LA FUNCION JUDICIAL DEL ECUADOR FCPC

Acuerdo Ministerial No.:0400 del 13 de junio del 2003

Ruc. No.: 1791908376001



Comprende unidades de vivienda terminadas que se encuentran a la ver entre sus partícipes y personas particulares en las condiciones previstas por el Fondo.

6. Propiedad y equipo

El detalle y movimiento de la propiedad y equipo del Fondo por el periodo terminado al 31 de diciembre de 2014, es como sigue:

Descripción	Saldos al 1-Dic-2014	Adiciones	Ventas y Bajas	Ajustes	Saldos 31-Dic-20
Costo					
Muebles y Enseres	25.133		-	-	25,1
Equipo de oficina	15,169		-	-	15,1
Equipo de computación	86,413			-	86,4
	126,715			-	126,7
Menos depreciación acumulada					
Muebles y Enseres	(9.605.78)	(209.45)	-		(9.815.2
Equipo de oficina	(5.160.17)	(119.56)	-		(5,279,9
Equipo de computación	(26,904.06)	(695.78)			(27,599.8
	(41.670.01)	(1.024.79)			-42,694.8



FONDO DE CESANTIA PRIVADO DEL PERSONAL DE LA FUNCION JUDICIAL DEL ECUADOR FCPC
Acuerdo Ministerial No.:0400 del 13 de junio del 2003
Ruc. No.: 1791908376001



7. Otros activos

Un resumen de los otros activos, es como sigue:

Diciembre 31,		20
Pagos anticipados	(1)	22.027,
Gastos diferidos	(2)	57.919.
Derechos fiduciarios	(3)	17,440,5
		17,520.046,

(1) Pagos anticipados

Diciembre 31		20
Anticipos a proveedores		13.4
Otros		8.6
		22.027,



FONDO DE CESANTIA PRIVADO DEL PERSONAL DE LA FUNCION JUDICIAL DEL ECUADOR FCPC

Acuerdo Ministerial No.:0400 del 13 de junio del 2003

Ruc. No.: 1791908376001



(2) Gastos diferidos

Diciembre 31	20
Licencias y programas de computación	76,002.
Otros (Garantías)	9,750.
Amortización acumulada gastos anticipados	(27.834.1
	57.918.1

(3) Derechos fiduciarios

Diciembre 31,	20
Fideicomisos de administración	17,440,5
	17,440,5

Según escritura pública de constitución de Fideicomiso Mercan Inmobiliario, celebrada el 29 de junio de 2011 entre el Fondo de Cesant Privado del Personal de la Función Judicial del Ecuador - FCPC y Enla Negocios Fiduciarios S.A. Administradora de Fondos y Fideicomisos, constituye el Fideicomiso Mercantil Inmobiliario Oporto.



FONDO DE CESANTIA PRIVADO DEL PERSONAL DE LA FUNCION JUDICIAL DEL ECUADOR FCPC

Acuerdo Ministerial No.:0400 del 13 de junio del 2008

Ruc. No.: 1791908376001



De acuerdo a la Reforma Parcial del Fideicomiso Mercantil Oporto del 6 junio de 2012, se modifican los aportes del Fondo haciendo constar el sal de los estados financieros de acuerdo al avalúo realizado.

8. Cuenta individual

Un resumen de los aportes de partícipes del Fondo es como sigue:

Diciembre 31,	20
Aportes personales	24,423.6
Aportes patronales	13,549.6
Aportes voluntarios	175,3
Aportes por utilidades (1) acumuladas	7.954,2
	46,102.8

- (1) Registra el rendimiento de los aportes personales, patronales y voluntarios de los partícipes del Fondo, que se derivan de las utilidades de cada período y que son distribuidos cuando se produce la cesantía del afiliado

9. Cuentas por pagar

Un resumen de las cuentas por pagar fue como sigue:

Diciembre 31,	20
Prestaciones liquidadas por (1) pagar	587.856,7
Impuestos y tasas (2)	(4.917.0
Otras cuentas por pagar (3)	(466.306.8



FONDO DE CESANTIA PRIVADO DEL PERSONAL DE LA FUNCION JUDICIAL DEL ECUADOR FCPC

Acuerdo Ministerial No.:0400 del 13 de junio del 2003

Ruc. No.: 1791908376001



(1.059.080,6

- (1) Corresponde a los valores que el Fondo debe pagar a sus partícipes una vez que se ha producido su desvinculación con la Función Judicial y se ha realizado la liquidación respectiva.
- (2) Comprende las obligaciones del Fondo como sujeto pasivo y agente de retención de Impuesto al Valor Agregado - IVA y Retenciones en la Fuente.

10. Obligaciones patronales

Un resumen de las obligaciones patronales fue como sigue:

Diciembre 31,	20
Remuneraciones por Pagar	(13.998,4
Beneficios sociales	(5,085.1
Aportes y retenciones IESS	(4.412.6
Fondos de reserva	
SRI	(2.477,1
	(25.973,4



FONDO DE CESANTIA PRIVADO DEL PERSONAL DE LA FUNCION JUDICIAL DEL ECUADOR FCPC

Acuerdo Ministerial No.:0400 del 13 de junio del 2003

Ruc. No.: 1791908376001



11. Otros pasivos

Un resumen de los otros pasivos fue como sigue:

Diciembre 31, 20

Jubilación patronal empleados

12. Ingresos ordinarios

Un resumen de los ingresos fue como sigue:

Diciembre 31, 20

Intereses y rendimientos ganados (1.419.883.6)

(1.419.883.6)


13. Gastos

Un resumen de los gastos fue como sigue:

Diciembre 31, 20

Gastos de personal 316.286.

Gastos por bienes y servicios de consumo 324.526,

 Fondo de Cesantía Privado
FONCEJU del Personal de la Función
Judicial del Ecuador
FCPC

RUC: N° 1791908376001



FONDO DE CESANTIA PRIVADO DEL PERSONAL DE LA FUNCION JUDICIAL DEL ECUADOR FCPC

Acuerdo Ministerial No.:0400 del 13 de junio del 2003

Ruc. No.: 1791908376001



Gastos financieros	22.496,
Gastos no operativos	66.694,
Gastos deprecia/ Amortiz	21.043.

751.047,

14. Otros ingresos y gastos

Un resumen de los otros ingresos y gastos fue como sigue:

Diciembre 31,	20
Otros ingresos	(6,611.6

6,611,6
