



FONDO PRIVADO DE CESANTÍA DE LA CONTRALORÍA
GENERAL DEL ESTADO



Quito, 09 de enero de 2019
007-2019-GFC

Ingeniera
Gabriela Gallardo
FONDOS COMPLEMENTARIOS
BANCO DEL INSTITUTO ECUATORIANO DE SEGURIDAD SOCIAL
Ciudad. -

Asunto: Estados Financieros - Fondo 9

De mi consideración:

Adjunto al presente remito a usted la información que a continuación se detalla, con corte al 31 de diciembre de 2018 del Fondo Privado de Cesantía de la Contraloría General del Estado FCPC:

- Oficio de ingreso a la Superintendencia de Bancos No. 006-2019-GFC entregado el 08 de enero de 2019
- Información del Fondo
- Ecuación Contable
- Balance General
- Estado de Resultados
- Notas a los Estados Financieros
- Acta del informe del Comité de Calificación y Evaluación de la Cartera con corte al 31 de diciembre de 2018
- Resumen de Calificación de Inversiones Privativas y Constitución correspondiente al cuarto trimestre de 2018

Con sentimientos de consideración y estima.

Atentamente,

Msc. Cecilia Carrillo Bahamonde
GERENTE



BANCO DEL IESS
VENTANILLA ÚNICA
DOCUMENTO RECIBIDO

09 ENE 2019

14:42
HORA

FUNCIÓNARIO QUE RECIBE

SIN ANEXOS
CON ANEXOS

Correo electrónico: gerencia@fcpccesantiacge.com
Cédula de identidad: 0601116684
Celular: 0995007046



FONDO PRIVADO DE CESANTÍA DE LA CONTRALORÍA
GENERAL DEL ESTADO



Quito, 08 de enero de 2019
006-2019-GFC

Economista

Karen Elaine Zambrano Dueñas

INTENDENTE NACIONAL DE CONTROL DEL SISTEMA DE SEGURIDAD
SOCIAL
SUPERINTENDENCIA DE BANCOS
Ciudad. -

De mi consideración:

Adjunto al presente me permito remitir a usted, los Estados Financieros mensuales del Fondo Privado de Cesantía de la Contraloría General del Estado FCPC, correspondientes al 31 de diciembre del 2018.

La información que se remite incluye:

- Estado de situación financiera al final del período
- Estado de resultados integral del período
- Estado de cambios en el patrimonio del período
- Estado de flujo de efectivo
- Notas explicativas a los Estados Financieros
- Formulario de información del Fondo
- Ecuación contable
- Ficha mensual de partícipes
- Acta del informe del Comité de Calificación y Evaluación de la Cartera con corte al 31 de diciembre de 2018
- Resumen de Calificación de Inversiones Privativas y Constitución correspondiente al cuarto trimestre de 2018

Con sentimientos de consideración y estima.

Atentamente,


Msc. Cecilia Carrillo Bahamonde
GERENTE





SUPERINTENDENCIA DE BANCOS
Teléfono(s): 2997600

RAZÓN DE RECEPCIÓN

Documento No. : SB-SG-2019-01100-E

Fecha : 2019-01-08 16:46:48 GMT -05

Recibido por : Patricio Xavier Gamboa Vélez

CONTIENE : 1 HOJA OFICIO, 18 HOJAS ANE

ESTADOS FINANCIEROS MES DICIEMBRE

FONDO PRIVADO DE CESANTIA DE LA CONTRALORIA GENERAL DEL ESTADO (9)

RUC: 1791799070001

Atención:

Ingeniera

Ana Gabriela Gallardo Ayala

Fondos Complementarios

Banco del Instituto Ecuatoriano de Seguridad Social



FONDO DE CESANTIA
CONTRALORIA GENERAL DEL ESTADO

FONDO DE CESANTIA DE LA CONTRALORIA GENERAL DEL ESTADO, FCPC	Nro. 9
MES Y AÑO DE LA INFORMACIÓN	DICIEMBRE DEL 2018
INFORMACIÓN GENERAL	
NÚMERO DE PARTÍCIPIES A FIN DE MES ACTIVOS	863
NÚMERO DE PARTÍCIPIES A FIN DE MES PASIVOS	202
NÚMERO TOTAL DE PARTÍCIPIES A FIN DE MES	1065
NÚMERO DE PARTÍCIPIES BENEFICIARIOS DE CRÉDITO A FIN DE MES	849
MONTO DE COLOCACIÓN A FIN DE MES	13.401.739,26
INFORMACION ADICIONAL	
NOMBRE DEL CONTADOR/A	Ing. Com. María Elizabeth Terán Burneo
CORREO ELECTRÓNICO	contabilidad@fcpcsesantiacge.com
NÚMERO DE CELULAR	939879617
NOMBRE DEL GERENTE	Msc. Cecilia Carrillo Bahamonde
CORREO ELECTRÓNICO	gerencia@fcpcsesantiacge.com
NÚMERO DE CELULAR	983134909
DIRECCIÓN DEL FCPC	Galindo
NÚMERO CONVENCIONAL FCPC	22554149

10/12

FIRMA GERENTE

RESPONSABLE VALIDACIÓN DE INFORMACIÓN



FONDO PRIVADO DE CESANTIA DE LA CONTRALORIA GENERAL DEL ESTADO

**DEMOSTRACIÓN CUADRE BALANCE GENERAL
ECUACION CONTABLE
AL 31 DE DICIEMBRE DEL 2018**

GRUPO	DESCRIPCIÓN	TOTAL
1	ACTIVO	15.093.299,76
	TOTAL (GRUPO 1)	15.093.299,76
2	PASIVOS	15.692.744,10
3	PATRIMONIO	-599.444,34
	TOTAL (GRUPO 2 + GRUPO 3)	15.093.299,76
	TOTAL GRUPO 1 = GRUPO 2 + GRUPO 3	0,00

Msc. Cecilia Carrillo B.
REPRESENTANTE LEGAL

Ing. Com. Maria Elizabeth Teran B.
CONTADORA GENERAL

Vertical line on the left side of the page.

Vertical dashed line on the right side of the page.

Faint, illegible markings or text at the bottom center of the page.



FONDADESA
FONDO DE CESANTIA DE LA
CONTRALORIA GENERAL DEL ESTADO

FONDO PRIVADO DE CESANTIA DE LA CONTRALORIA GENERAL DEL ESTADO
ESTADO DE SITUACION FINANCIERA
AL 31 DE DICIEMBRE DEL 2018

CODIGO DE LA ENTIDAD: 3562

CUENTA	CUENTA	NOTAS	SALDO
1	ACTIVOS		15.093.299,76
11	FONDOS DISPONIBLES	1	5.758,90
1101	CAJA		200,00
110105	Efectivo		0,00
110110	Caja chica		200,00
1102	BANCOS Y OTRAS INSTITUCIONES FINANCIERAS		5.558,90
110205	Bancos e instituciones financieras locales		5.558,90
110210	Bancos e instituciones financieras del exterior		0,00
110215	Remesas en tránsito		0,00
1103	EFECTOS DE COBRO INMEDIATO		0,00
12	INVERSIONES NO PRIVATIVAS	2	3.100.000,00
1201	INVERSIONES RENTA FIJA SECTOR FINANCIERO PRIVADO		3.100.000,00
120105	Certificados de depósito		3.100.000,00
120110	Pólizas de acumulación		0,00
120115	Valores de titularización		0,00
120120	Obligaciones emitidas por instituciones financieras		0,00
120125	Papel comercial emitido por instituciones financieras		0,00
120130	Reportos financieros		0,00
120135	Reporto bursátil		0,00
120190	Otras		0,00
1202	INVERSIONES RENTA FIJA SECTOR NO FINANCIERO PRIVADO		0,00
120205	Valores de titularización		0,00
120210	Obligaciones emitidas por instituciones no financieras		0,00
120215	Papel comercial emitido por instituciones no financieras		0,00
120220	Reportos bursátiles		0,00
120290	Otras		0,00
1203	INVERSIONES RENTA FIJA SECTOR FINANCIERO PÚBLICO		0,00
120305	Certificados de depósito		0,00
120310	Pólizas de acumulación		0,00
120315	Valores de titularización		0,00
120320	Obligaciones emitidas por instituciones financieras públicas		0,00
120325	Papel comercial emitido por instituciones financieras públicas		0,00
1204	INVERSIONES RENTA FIJA SECTOR NO FINANCIERO PÚBLICO		0,00
120405	Valores de titularización		0,00
120410	Obligaciones emitidas por instituciones no financieras públicas		0,00
120415	Papel comercial emitido por instituciones no financieras públicas		0,00
1205	INVERSIONES RENTA VARIABLE SECTOR FINANCIERO PRIVADO		0,00
120505	Valores de titularización		0,00
120510	Acciones		0,00
1206	INVERSIONES RENTA VARIABLE SECTOR NO FINANCIERO PRIVADO		0,00
120605	Valores de titularización		0,00
120610	Acciones		0,00
1299	(PROVISIONES PARA INVERSIONES NO PRIVATIVAS)		0,00
129905	(Inversiones renta fija sector financiero privado)		0,00
129910	(Inversiones renta fija sector no financiero privado)		0,00
129915	(Inversiones renta fija sector financiero público)		0,00
129920	(Inversiones renta fija sector no financiero público)		0,00
129925	(Inversiones renta variable sector financiero privado)		0,00

**FONDO PRIVADO DE CESANTIA DE LA CONTRALORIA GENERAL DEL ESTADO
ESTADO DE SITUACION FINANCIERA
AL 31 DE DICIEMBRE DEL 2018**

CODIGO DE LA ENTIDAD: 3562

CUENTA	CUENTA	NOTAS	SALDO
129930	(Inversiones renta variable sector no financiero privado)		0,00
129990	(Provisión general)		0,00
13	INVERSIONES PRIVATIVAS	3	10.429.003,18
1301	PRÉSTAMOS QUIROGRAFARIOS POR VENCER		3.871.177,05
1302	PRÉSTAMOS QUIROGRAFARIOS RENOVADOS		0,00
1303	PRÉSTAMOS QUIROGRAFARIOS REESTRUCTURADOS		0,00
1304	PRÉSTAMOS QUIROGRAFARIOS VENCIDOS		393.899,74
1305	PRÉSTAMOS PRENDARIOS POR VENCER		68.955,47
1306	PRÉSTAMOS PRENDARIOS RENOVADOS		0,00
1307	PRÉSTAMOS PRENDARIOS REESTRUCTURADOS		0,00
1308	PRÉSTAMOS PRENDARIOS VENCIDOS		0,00
1309	PRÉSTAMOS HIPOTECARIOS POR VENCER		8.702.264,48
1310	PRÉSTAMOS HIPOTECARIOS RENOVADOS		0,00
1311	PRÉSTAMOS HIPOTECARIOS REESTRUCTURADOS		0,00
1312	PRÉSTAMOS HIPOTECARIOS VENCIDOS		365.442,52
1399	(PROVISIONES PARA INVERSIONES PRIVATIVAS)		-2.972.736,08
139905	(Quirografarios)		-437.011,54
139910	(Prendarios)		-384,24
139915	(Hipotecarios)		-2.535.340,30
139990	(Provisión general)		0,00
14	CUENTAS POR COBRAR	4	955.623,05
1401	RENDIMIENTOS POR COBRAR INVERSIONES NO PRIVATIVAS		45.757,78
140105	Inversiones renta fija sector financiero privado		45.757,78
140110	Inversiones renta fija sector no financiero privado		0,00
140115	Inversiones renta fija sector financiero público		0,00
140120	Inversiones renta fija sector no financiero público		0,00
140125	Inversiones renta variable sector financiero privado		0,00
140130	Inversiones renta variable sector no financiero privado		0,00
1402	INTERESES POR COBRAR INVERSIONES PRIVATIVAS		593.711,40
140205	Intereses por préstamos quirografarios		139.175,42
140210	Intereses por préstamos prendarios		0,00
140215	Intereses por préstamos hipotecarios		454.535,98
1403	CUENTAS POR COBRAR AL PERSONAL		45.133,34
140305	Préstamos		19.701,12
140310	Anticipos de sueldos		25.432,22
140390	Otros conceptos		0,00
1404	INVERSIONES NO PRIVATIVAS VENCIDAS		0,00
140405	Inversiones renta fija sector financiero privado		0,00
140410	Inversiones renta fija sector no financiero privado		0,00
140415	Inversiones renta fija sector financiero público		0,00
140420	Inversiones renta fija sector no financiero público		0,00
140425	Inversiones renta variable sector financiero privado		0,00
140430	Inversiones renta variable sector no financiero privado		0,00
1405	PLANILLAS EMITIDAS		0,00
140505	Aportes		0,00
140510	Préstamos		0,00
1490	CUENTAS POR COBRAR VARIAS		348.806,77
149005	Cheques protestados y rechazados		0,00
149010	Arrendatarios		0,00

Handwritten signature/initials



FONDECER
FONDO PRIVADO DE CESANTIA
DE LA CONTRALORIA GENERAL DEL ESTADO

FONDO PRIVADO DE CESANTIA DE LA CONTRALORIA GENERAL DEL ESTADO
ESTADO DE SITUACION FINANCIERA
AL 31 DE DICIEMBRE DEL 2018

CODIGO DE LA ENTIDAD: 3562

CUENTA	CUENTA	NOTAS	SALDO
149015	Pago por cuenta de partícipes a cobrar		19.217,60
149090	Otros		329.589,17
1499	(PROVISIONES PARA CUENTAS POR COBRAR)		-77.786,24
149905	(Provisiones intereses inversiones privativas)		-69.378,43
149910	(Provisiones rendimientos inversiones no privativas)		0,00
149915	(Provisiones inversiones privativas vencidas)		0,00
149920	(Provisiones otras cuentas por cobrar)		-8.407,81
149990	(Provisión general)		0,00
15	INVERSIÓN EN PROYECTOS INMOBILIARIOS		0,00
1501	PROYECTOS INMOBILIARIOS		0,00
150105	Terrenos para urbanizar		0,00
150110	Terrenos para edificar		0,00
150115	Obras de urbanización		0,00
150120	Obras de edificación		0,00
1502	PROYECTOS TERMINADOS		0,00
150205	Inmuebles disponibles para la venta		0,00
150210	Inmuebles para arrendar		0,00
150299	(Depreciación inmuebles para arrendar)		0,00
1599	(PROVISIÓN PROYECTOS INMOBILIARIOS)		0,00
16	PROPIEDAD Y EQUIPO	5	602.914,63
1601	BIENES INMUEBLES		586.477,00
160105	Terrenos		586.477,00
160110	Edificios		0,00
160115	Construcciones y remodelaciones en curso		0,00
1602	BIENES MUEBLES		91.530,45
160205	Muebles y enseres		21.024,98
160210	Equipo de oficina		8.600,87
160215	Equipo de computación		61.904,60
160220	Vehículos		0,00
160290	Otros		0,00
1699	(DEPRECIACIÓN ACUMULADA)		-75.092,82
169905	(Edificios)		0,00
169910	(Muebles y enseres)		-19.519,36
169915	(Equipo de oficina)		-6.878,61
169920	(Equipo de computación)		-48.694,85
169925	(Vehículos)		0,00
169990	(Otros)		0,00
17	BIENES ADJUDICADOS POR PAGO Y RECIBIDOS EN DACIÓN		0,00
1701	TERRENOS		0,00
1702	EDIFICIOS		0,00
1703	MOBILIARIO, MAQUINARIA Y EQUIPO		0,00
1704	UNIDADES DE TRANSPORTE		0,00
1705	TÍTULOS VALORES		0,00
1790	OTROS		0,00
1799	(PROVISIÓN PARA BIENES ADJUDICADOS POR PAGO Y RECIBIDOS EN DACIÓN)		0,00
179905	(Edificios)		0,00
179910	(Mobiliario, maquinaria y equipo)		0,00
179915	(Unidades de transporte)		0,00



FONDO PRIVADO DE CESANTÍA

FONDO PRIVADO DE CESANTIA DE LA CONTRALORIA GENERAL DEL ESTADO
ESTADO DE SITUACION FINANCIERA
AL 31 DE DICIEMBRE DEL 2018

CODIGO DE LA ENTIDAD: 3562

CUENTA	CUENTA	NOTAS	SALDO
179920	(Títulos valores)		0,00
179990	(Otros)		0,00
19	OTROS ACTIVOS		0,00
1901	PAGOS ANTICIPADOS		0,00
190105	Anticipos a Contratistas		0,00
190110	Anticipos a Proveedores		0,00
190115	Arriendos		0,00
190120	Seguros		0,00
190190	Otros		0,00
190199	(Amortización acumulada pagos anticipados)		0,00
1902	GASTOS DIFERIDOS		0,00
190205	Licencias y programas de computación		0,00
190210	Gastos de adecuación		0,00
190290	Otros		0,00
190299	(Amortización acumulada gastos anticipados)		0,00
1903	DERECHOS FIDUCIARIOS		0,00
190305	Inversiones no privativas		0,00
190310	Inversiones privativas		0,00
190315	Proyectos inmobiliarios		0,00
190320	Proyectos terminados		0,00
190325	Propiedad y equipo		0,00
190330	Fideicomisos de administración		0,00
190335	Fideicomisos en garantía		0,00
1990	OTROS		0,00
199005	Faltantes de caja		0,00
199090	Otros activos		0,00
1999	(PROVISIÓN PARA OTROS ACTIVOS)		0,00
199905	(Derechos fiduciarios)		0,00
199990	(Otros)		0,00
2	PASIVOS		15.692.744,10
21	CUENTA INDIVIDUAL	6	14.966.107,11
2101	CESANTÍA		14.966.107,11
210105	Aportes personales		9.775.320,61
210110	Aportes patronales		4.259.418,62
210115	Aporte personal adicional		18.734,17
210120	Aportes retiro voluntario cesantía		912.633,71
2102	JUBILACIÓN		0,00
210205	Aportes personales		0,00
210210	Aportes patronales		0,00
210215	Aporte adicional personal		0,00
210220	Aportes retiro voluntario con relación laboral		0,00
210225	Aportes retiro voluntario sin relación laboral		0,00
22	BENEFICIO DEFINIDO		0,00
2201	CESANTÍA		0,00
220105	Aportes personales		0,00
220110	Aportes patronales		0,00
220115	Aporte personal adicional		0,00
2202	JUBILACIÓN		0,00

FONDO PRIVADO DE CESANTIA DE LA CONTRALORIA GENERAL DEL ESTADO
ESTADO DE SITUACION FINANCIERA
AL 31 DE DICIEMBRE DEL 2018

CODIGO DE LA ENTIDAD: 3562

CUENTA	CUENTA	NOTAS	SALDO
220205	Aportes personales		0,00
220210	Aportes patronales		0,00
220215	Aporte personal adicional		0,00
23	CUENTAS POR PAGAR	7	266.455,41
2301	PRESTACIONES LIQUIDADAS POR PAGAR		226.883,84
230105	Cesantía		226.883,84
230110	Jubilación		0,00
230115	Otras prestaciones		0,00
2302	PLANILLAS EMITIDAS POR PAGAR		0,00
230205	Aportes		0,00
230210	Préstamos		0,00
2303	CONTRIBUCIONES		0,00
230305	Superintendencia de Bancos y Seguros		0,00
230390	Otros		0,00
2304	IMPUESTOS Y TASAS		1.763,58
230405	Impuestos municipales		0,00
230410	Retenciones IVA		647,18
230490	Otros		1.116,40
2305	TASA DE ADMINISTRACIÓN BIESS		14.113,62
2390	OTRAS CUENTAS POR PAGAR		23.694,37
239005	Intereses por pagar		0,00
239010	Proveedores		0,00
239015	Honorarios por pagar		0,00
239020	Servicios básicos por pagar		0,00
239025	Dietas		0,00
239030	Cheques girados no cobrados		0,00
239090	Otras cuentas por pagar		23.694,37
24	OBLIGACIONES FINANCIERAS		0,00
2401	SOBREGIROS BANCARIOS		0,00
2402	OBLIGACIONES CON BANCOS Y OTRAS INSTITUCIONES FINANCIERAS LOCALES		0,00
2403	OBLIGACIONES CON BANCOS Y OTRAS INSTITUCIONES FINANCIERAS DEL EXTERIOR		0,00
2490	OTRAS OBLIGACIONES		0,00
25	OBLIGACIONES PATRONALES	8	28.169,55
2501	REMUNERACIONES POR PAGAR		4.586,52
2502	BENEFICIOS SOCIALES		0,00
2503	APORTES Y RETENCIONES IESS		374,82
2504	FONDO DE RESERVA		229,92
2505	RETENCIONES EN LA FUENTE		0,00
2506	RETENCIONES JUDICIALES		0,00
2507	GASTOS DE REPRESENTACIÓN		0,00
2590	OTRAS RETENCIONES Y DESCUENTOS		22.978,29
29	OTROS PASIVOS	9	432.012,03
2901	INGRESOS RECIBIDOS POR ANTICIPADO		0,00
290105	Intereses recibidos por anticipado		0,00
290110	Arriendos recibidos por anticipado		0,00
290115	Ingresos por valuación de bienes entregados en fideicomiso inmobiliario		0,00



FONDO PRIVADO DE CESANTIA DE LA CONTRALORIA GENERAL DEL ESTADO
ESTADO DE SITUACION FINANCIERA
AL 31 DE DICIEMBRE DEL 2018

CODIGO DE LA ENTIDAD: 3562

CUENTA	CUENTA	NOTAS	SALDO
290120	Jubilación patronal de empleados		0,00
290190	Otros		0,00
2903	ANTICIPOS RECIBIDOS POR VENTA DE PROYECTOS INMOBILIARIOS		0,00
290305	Terrenos urbanizados		0,00
290310	Inmuebles		0,00
2904	JUBILACIÓN PATRONAL DE EMPLEADOS		432.012,03
2990	OTROS		0,00
299005	Sobrantes de caja		0,00
299090	Varios		0,00
3	PATRIMONIO		-599.444,34
31	RESERVAS		0,00
3101	RESERVAS ESPECIALES		0,00
32	SUPERÁVIT POR VALUACIONES	10	163.927,00
3201	SUPERÁVIT POR VALUACIÓN DE PROPIEDADES		163.927,00
3202	SUPERÁVIT POR VALUACIÓN DE INVERSIONES EN ACCIONES		0,00
33	OTROS APORTES RESTRINGIDOS		0,00
3301	CESANTÍA		0,00
3302	JUBILACIÓN		0,00
34	RESULTADOS		-763.371,34
3401	EXCEDENTES ACUMULADOS		0,00
3402	(PÉRDIDAS ACUMULADAS)		0,00
3403	EXCEDENTES DEL EJERCICIO		0,00
3404	(PÉRDIDAS DEL EJERCICIO)		-763.371,34
2 + 3	PASIVO + PATRIMONIO		15.093.299,76

Msc. Cecilia Carrillo B.
REPRESENTANTE LEGAL

Ing. Com. Ma. Elizabeth Terán B.
CONTADORA GENERAL

FONDO PRIVADO DE CESANTIA DE LA CONTRALORIA GENERAL DEL ESTADO
ESTADO DE RESULTADOS
AL 31 DE DICIEMBRE DEL 2018

CODIGO DE LA ENTIDAD: 3562

CUENTA	CUENTA	NOTAS	SALDO
4	GASTOS		2.689.031,32
41	PÉRDIDA EN VENTA O VALUACIÓN DE ACTIVOS		
4101	PÉRDIDA EN VENTA DE INVERSIONES NO PRIVATIVAS		0,00
410105	Inversiones renta fija sector financiero privado		0,00
410110	Inversiones renta fija sector no financiero privado		0,00
410115	Inversiones renta fija sector financiero público		0,00
410120	Inversiones renta fija sector no financiero público		0,00
410125	Inversiones renta variable sector financiero privado		0,00
410130	Inversiones renta variable sector no financiero privado		0,00
4102	PÉRDIDA EN VALUACIÓN DE INVERSIONES NO PRIVATIVAS		0,00
410205	Inversiones renta fija sector financiero privado		0,00
410210	Inversiones renta fija sector no financiero privado		0,00
410215	Inversiones renta fija sector financiero público		0,00
410220	Inversiones renta fija sector no financiero público		0,00
410225	Inversiones renta variable sector financiero privado		0,00
410230	Inversiones renta variable sector no financiero privado		0,00
4103	PÉRDIDA POR DISPOSICIÓN O VALUACIÓN DE PROPIEDAD Y EQUIPO		0,00
410305	Pérdida por disposición o valuación de terrenos		0,00
410310	Pérdida por disposición o valuación de edificios		0,00
410315	Pérdida por disposición de muebles, enseres y equipos		0,00
410320	Pérdida por disposición de vehículos		0,00
4104	PÉRDIDA POR DISPOSICIÓN O VALUACIÓN DE PROYECTOS		0,00
410405	Pérdida en disposición de inmuebles para la venta		0,00
410410	Pérdida en disposición de inmuebles para arrendar		0,00
410415	Pérdida en valuación de inmuebles para la venta		0,00
4105	PÉRDIDA POR AJUSTES O VALUACIÓN DE DERECHOS FIDUCIARIOS		0,00
410505	Inversiones no privativas		0,00
410510	Inversiones privativas		0,00
410515	Proyectos inmobiliarios		0,00
410520	Proyectos terminados		0,00
410525	Fideicomisos de administración		0,00
410530	Fideicomisos en garantía		0,00
43	GASTOS DE PERSONAL		0,00
4301	GASTOS DEL PERSONAL	11	117.455,36
430105	Remuneraciones o salario		117.455,36
430110	Remuneración extraordinaria		76.777,91
430115	Décimos sueldos		0,00
430120	Aporte Patronal		7.979,63
430125	Fondo de reserva		9.142,67
430130	Jubilación patronal		3.298,57
430135	Por desahucio o despido		0,00
430140	Uniformes		5.338,90
430145	Gastos de representación		2.031,68
430190	Otros		0,00
44	GASTOS POR BIENES Y SERVICIOS DE CONSUMO		12.886,00
4401	SERVICIOS PÚBLICOS Y GENERALES	12	82.132,04
440105	Servicios básicos		15.967,17
			6.750,93

FONDO PRIVADO DE CESANTIA DE LA CONTRALORIA GENERAL DEL ESTADO
ESTADO DE RESULTADOS
AL 31 DE DICIEMBRE DEL 2018

CODIGO DE LA ENTIDAD: 3562

CUENTA	CUENTA	NOTAS	SALDO
440110	Servicio transporte personal		0,00
440115	Movilizaciones		5.064,16
440120	Impresión, reproducción y publicaciones		2.367,23
440125	Servicios de vigilancia		1.123,43
440130	Servicios de aseo y limpieza		661,42
440190	Otros servicios generales		0,00
4402	TRASLADOS, VIATICOS Y SUBSISTENCIAS		1.910,00
440205	Pasajes en el interior		1.670,00
440210	Pasajes para el exterior		0,00
440215	Viáticos y subsistencias internas		240,00
4403	INSTALACIONES, MANTENIMIENTO Y REPARACIONES		6.674,70
440305	Mantenimiento de terrenos		0,00
440310	Instalaciones y mantenimiento de edificios y oficinas		3.813,57
440315	Mantenimiento de mobiliarios y equipos		2.861,13
440320	Mantenimiento de vehículos		0,00
440390	Otras		0,00
4404	GASTOS POR ARRENDAMIENTO OPERATIVO		0,00
440405	Arrendamiento edificios, locales y oficinas		0,00
440410	Arrendamiento de vehículos		0,00
440415	Arrendamientos de equipos informáticos		0,00
440420	Arrendamientos y licencias de uso de paquetes informáticos		0,00
440490	Otros		0,00
4405	HONORARIOS A PROFESIONALES		48.718,73
440505	Consultoría, asesoría e investigación especializada		2.184,00
440510	Servicios de auditoría externa		2.436,00
440515	Servicios profesionales		44.098,73
440520	Diseño de proyectos no ejecutados		0,00
4406	BIENES DE USO Y CONSUMO CORRIENTE		4.037,53
440605	Material de Oficina		2.759,93
440610	Material de imprenta, fotografía, reproducción y publicidad		1.277,60
4407	GASTOS DE INFORMÁTICA		4.823,91
440705	Desarrollo de sistemas informáticos		0,00
440710	Mantenimiento de sistemas y equipos informáticos		1.611,96
440790	Otros		3.211,95
45	GASTOS FINANCIEROS Y OPERATIVOS	13	10.328,92
4501	TÍTULOS Y VALORES		0,00
450105	Comisión en compra o venta de inversiones		0,00
450110	Prima en compra de inversiones		0,00
4502	COSTOS FINANCIEROS		776,02
450205	Intereses en préstamos		0,00
450210	Gastos bancarios		776,02
4503	COSTOS POR SERVICIOS FIDUCIARIOS		0,00
4504	GASTOS POR TASA DE ADMINISTRACIÓN PAGADA AL BIESS		9.552,90
46	GASTOS NO OPERATIVOS	14	12.693,58
4601	IMPUESTOS, TASAS Y CONTRIBUCIONES		12.693,58
460105	Impuestos y tasas		1.268,81
460110	Contribución a la Superintendencia de Bancos y Seguros		11.424,77
460190	Otros		0,00
47	DEPRECIACIONES, AMORTIZACIONES Y PROVISIONES	15	2.459.883,33

[Handwritten signature]



FONDO DE CESANTIA
del Estado

FONDO PRIVADO DE CESANTIA DE LA CONTRALORIA GENERAL DEL ESTADO
ESTADO DE RESULTADOS
AL 31 DE DICIEMBRE DEL 2018

CODIGO DE LA ENTIDAD: 3562

CUENTA	CUENTA	NOTAS	SALDO
4701	GASTO POR DEPRECIACIÓN		5.003,25
470105	Depreciación inmuebles para arrendar		0,00
470110	Depreciación edificios		0,00
470115	Depreciación muebles y enseres		1.379,92
470120	Depreciación equipos de oficina		53,00
470125	Depreciación equipos de computación		3.570,33
470130	Depreciación vehículos		0,00
4702	AMORTIZACIONES		0,00
470205	Pagos anticipados		0,00
470210	Gastos anticipados		0,00
4703	PROVISIONES INVERSIONES NO PRIVATIVAS		0,00
470390	Provisión general		0,00
4704	PROVISIONES INVERSIONES PRIVATIVAS		2.454.880,08
470405	Por préstamos quirografarios		75.445,31
470410	Por préstamos prendarios		2.624,72
470415	Por préstamos hipotecarios		2.376.810,05
470490	Provisión general		0,00
4705	PROVISIONES CUENTAS POR COBRAR		0,00
470505	Rendimientos inversiones no privativas		0,00
470510	Intereses inversiones privativas		0,00
470515	Inversiones no privativas vencidas		0,00
470520	Otras cuentas por cobrar		0,00
470590	Provisión general		0,00
4706	PROVISIONES PARA PROYECTOS INMOBILIARIOS		0,00
470605	Proyectos inmobiliarios		0,00
470610	Inmuebles disponibles para la venta		0,00
4707	PROVISIONES BIENES ADJUDICADOS POR PAGO Y RECIBIDOS EN DACIÓN		0,00
470705	Terrenos		0,00
470710	Edificios		0,00
470715	Mobiliario, maquinaria y equipo		0,00
470720	Unidades de transporte		0,00
470725	Títulos valores		0,00
470790	Otros		0,00
4708	PROVISIONES PARA OTROS ACTIVOS		0,00
470805	Derechos fiduciarios		0,00
470890	Otros		0,00
48	OTROS GASTOS Y PÉRDIDAS	16	6.538,09
4801	SEGUROS		1.447,03
4890	OTROS		5.091,06
489005	Gasto custodia de valores		0,00
489090	Otros		5.091,06
5	INGRESOS		1.925.659,98
51	INTERESES Y RENDIMIENTOS GANADOS	17	1.545.539,91
5101	POR INVERSIONES NO PRIVATIVAS		157.469,50
510105	Inversiones renta fija sector financiero privado		157.469,50
510110	Inversiones renta fija sector no financiero privado		0,00
510115	Inversiones renta fija sector financiero público		0,00

FONDO PRIVADO DE CESANTIA DE LA CONTRALORIA GENERAL DEL ESTADO
ESTADO DE RESULTADOS
AL 31 DE DICIEMBRE DEL 2018

CODIGO DE LA ENTIDAD: 3562

CUENTA	CUENTA	NOTAS	SALDO
510120	Inversiones renta fija sector no financiero público		0,00
510125	Inversiones renta variable sector financiero privado		0,00
510130	Inversiones renta variable sector no financiero privado		0,00
5102	POR INVERSIONES PRIVATIVAS		1.388.070,41
510205	Quirografarios		460.339,70
510210	Prendarios		4.162,20
510215	Hipotecarios		923.568,51
5190	OTROS INTERESES Y RENDIMIENTOS		0,00
52	GANANCIA EN VENTA O VALUACIÓN DE ACTIVOS		0,00
5201	GANANCIA EN VENTA DE INVERSIONES NO PRIVATIVAS		0,00
520105	Inversiones renta fija sector financiero privado		0,00
520110	Inversiones renta fija sector no financiero privado		0,00
520115	Inversiones renta fija sector financiero público		0,00
520120	Inversiones renta fija sector no financiero público		0,00
520125	Inversiones renta variable sector financiero privado		0,00
520130	Inversiones renta variable sector no financiero privado		0,00
5202	GANANCIA EN VALUACIÓN DE INVERSIONES NO PRIVATIVAS		0,00
520205	Inversiones renta fija sector financiero privado		0,00
520210	Inversiones renta fija sector no financiero privado		0,00
520215	Inversiones renta fija sector financiero público		0,00
520220	Inversiones renta fija sector no financiero público		0,00
520225	Inversiones renta variable sector financiero privado		0,00
520230	Inversiones renta variable sector no financiero privado		0,00
5203	GANANCIA EN VENTA DE INVERSIONES PRIVATIVAS		0,00
520305	Quirografarios		0,00
520310	Prendarios		0,00
520315	Hipotecarios		0,00
5204	UTILIDAD POR DISPOSICIÓN DE PROPIEDAD Y EQUIPO		0,00
520405	Ganancia por disposición de terrenos		0,00
520410	Ganancia por disposición de edificios		0,00
520415	Ganancia por disposición de muebles, enseres y equipos		0,00
520420	Ganancia por disposición de vehículos		0,00
5205	UTILIDAD POR DISPOSICIÓN DE INMUEBLES DISPONIBLES PARA LA VENTA		0,00
5206	GANANCIA POR AJUSTES O VALUACIÓN DE DERECHOS FIDUCIARIOS		0,00
520605	Inversiones no privativas		0,00
520610	Inversiones privativas		0,00
520615	Proyectos inmobiliarios		0,00
520620	Proyectos terminados		0,00
520625	Fideicomisos de administración		0,00
520630	Fideicomisos en garantía		0,00
53	OTROS INGRESOS	18	380.120,07
5301	ARRIENDOS		0,00
5302	RECUPERACION DE ACTIVOS FINANCIEROS CASTIGADOS		0,00
5303	COMISIONES POR SERVICIOS		0,00
5390	INGRESOS VARIOS		380.120,07
539005	Reversión de provisiones		185.764,40
539090	Otros ingresos		194.355,67



FONDO PRIVADO DE CESANTIA DE LA CONTRALORIA GENERAL DEL ESTADO
ESTADO DE RESULTADOS
AL 31 DE DICIEMBRE DEL 2018

CODIGO DE LA ENTIDAD: 3562

CUENTA	CUENTA	NOTAS	SALDO
59	PÉRDIDAS Y GANANCIAS		-763.371,34
7	CUENTAS DE ORDEN		0,00
71	CUENTAS DE ORDEN DEUDORAS PROPIAS DEL FONDO		0,00
7101	ACTIVOS EN CUSTODIA DE TERCEROS		0,00
710105	Pagarés		0,00
710110	Prendas		0,00
710115	Hipoteca		0,00
710190	Otros		0,00
7102	ACTIVOS ENTREGADOS EN GARANTÍA		0,00
710205	Títulos Valores		0,00
710210	Cartera de créditos		0,00
710215	Bienes inmuebles		0,00
710290	Otros		0,00
7103	ACTIVOS CASTIGADOS		0,00
710305	Inversiones no privativas		0,00
710310	Inversiones privativas		0,00
710315	Cuentas por cobrar		0,00
710390	Otros activos		0,00
7104	ACTIVOS EN DEMANDA JUDICIAL		0,00
710405	Inversiones no privativas		0,00
710410	Inversiones privativas		0,00
710415	Cuentas por cobrar		0,00
710490	Otros activos		0,00
7105	CONTRATOS DE ARRENDAMIENTO OPERATIVO		0,00
710505	Bienes muebles		0,00
710510	Bienes inmuebles		0,00
710590	Otros		0,00
7190	OTRAS CUENTAS DE ORDEN DEUDORAS		0,00
72	DEUDORAS POR CONTRA PROPIAS DEL FONDO		0,00
7201	VALORES EN CUSTODIA DE TERCEROS		0,00
7202	ACTIVOS ENTREGADOS EN GARANTÍA		0,00
7203	ACTIVOS CASTIGADOS		0,00
7204	ACTIVOS EN DEMANDA JUDICIAL		0,00
7205	CONTRATOS DE ARRENDAMIENTO OPERATIVO		0,00
7290	OTRAS CUENTAS DE ORDEN DEUDORAS		0,00
73	ACREEDORAS POR CONTRA PROPIAS DEL FONDO	19	38.891.147,37
7301	VALORES Y BIENES RECIBIDOS DE TERCEROS		0,00
7302	PROVISIONES CONSTITUÍDAS		0,00
7303	DEFICIENCIA DE PROVISIONES		0,00
7304	CUENTAS INDIVIDUALES POR SEPARACIÓN VOLUNTARIA		0,00
7390	OTRAS CUENTAS DE ORDEN ACREEDORAS		38.891.147,37
74	CUENTAS DE ORDEN ACREEDORAS PROPIAS DEL FONDO	20	38.891.147,37
7401	VALORES Y BIENES RECIBIDOS DE TERCEROS		38.891.147,37
740105	Documentos en garantía		16.132.940,61
740110	Vehículos en garantía		76.540,10
740115	Bienes inmuebles en garantía		22.681.666,66
740120	Otros bienes en garantía		0,00
740125	En comodato		0,00



FONDO DE CESANTIA
CONTRALORIA GENERAL DEL ESTADO

FONDO PRIVADO DE CESANTIA DE LA CONTRALORIA GENERAL DEL ESTADO
ESTADO DE RESULTADOS
AL 31 DE DICIEMBRE DEL 2018

CODIGO DE LA ENTIDAD: 3562

CUENTA	CUENTA	NOTAS	SALDO
7402	PROVISIONES CONSTITUIDAS		0,00
740205	Inversiones renta fija sector financiero privado		0,00
740208	Inversiones renta fija sector no financiero privado		0,00
740211	Inversiones renta fija sector financiero público		0,00
740214	Inversiones renta fija sector no financiero público		0,00
740217	Inversiones renta variable sector financiero privado		0,00
740220	Inversiones renta variable sector no financiero privado		0,00
740223	Préstamos quirografarios por vencer		0,00
740226	Préstamos quirografarios renovados		0,00
740229	Préstamos quirografarios reestructurados		0,00
740232	Préstamos quirografarios vencidos		0,00
740235	Préstamos prendarios por vencer		0,00
740238	Préstamos prendarios renovados		0,00
740241	Préstamos prendarios reestructurados		0,00
740244	Préstamos prendarios vencidos		0,00
740247	Préstamos hipotecarios por vencer		0,00
740250	Préstamos hipotecarios renovados		0,00
740253	Préstamos hipotecarios reestructurados		0,00
740256	Préstamos hipotecarios vencidos		0,00
7403	DEFICIENCIA DE PROVISIONES		0,00
740305	Inversiones no privativas		0,00
740310	Inversiones privativas		0,00
740315	Cuentas por cobrar		0,00
740320	Proyectos inmobiliarios		0,00
740390	Otros activos		0,00
7404	CUENTAS INDIVIDUALES POR SEPARACIÓN VOLUNTARIA		0,00
740405	Aportes personales retiro voluntario cesantía		0,00
740410	Aportes patronales retiro voluntario cesantía		0,00
740415	Aportes personales retiro voluntario con relación laboral		0,00
740420	Aportes patronales retiro voluntario con relación laboral		0,00
740425	Aportes personales retiro voluntario sin relación laboral		0,00
740430	Aportes patronales retiro voluntario sin relación laboral		0,00
7490	OTRAS CUENTAS DE ORDEN ACREEDORAS		0,00

Msc. Cecilia Carrillo B.
REPRESENTANTE LEGAL

Ing. Com. Ma. Elizabeth Terán B.
CONTADORA GENERAL



FONDO PRIVADO DE CESANTIA DE LA CONTRALORIA GENERAL DEL ESTADO

NOTAS EXPLICATIVAS A LOS ESTADOS FINANCIEROS AL 31 DE DICIEMBRE DEL 2018

ANTECEDENTES

El Fondo Privado de Cesantía de la Contraloría General del Estado, fue creado mediante Acuerdo Ministerial No. 6040 de 5 de abril de 1963; mediante Acuerdo No. 0970 de 1 de agosto de 2002 del Ministerio de Bienestar Social, se aprobaron las reformas Estatutarias.

El Superintendente de Bancos, con Resolución No. SBS-2006-725 de 15 de diciembre de 2006, aprueba el registro y constitución del Fondo Privado de Cesantía de la Contraloría General del Estado-FCPC, así como sus Estatutos.

Según Resolución No. SBS- DTL-2014-719, la Directora de Trámites Legales, Subrogante, el 24 de agosto de 2014 resuelve aprobar las reformas al Estatuto del Fondo Privado de Cesantía de la Contraloría General del Estado-FCPC.

Por disposición contenida en el artículo 220 de la Ley de Seguridad Social, el Banco del Instituto Ecuatoriano de Seguridad Social BIES, asume la administración del Fondo Privado de Cesantía de la Contraloría General del Estado-FCPC, a partir del 15 de octubre de 2015.

Mediante Resolución No. SB-DTL-2018-0018 de 10 de enero de 2018, se aprueban las reformas efectuadas al Estatuto.

PARTÍCIPIES

El Fondo Privado de Cesantía de la Contraloría General del Estado-FCPC, con corte al 31 de diciembre de 2018, tiene 863 partícipes activos y 202 partícipes pasivos.

Se consideran partícipes pasivos a aquellos que han presentado la solicitud de desafiliación, de las cuales se ha realizado el desembolso del 50% de los aportes personales, de conformidad con lo establecido en el artículo 55 de la Resolución No. 280-2016-F, emitida por la Junta de Regulación Monetaria y Financiera el 7 de septiembre de 2016.

PREPARACION DE ESTADOS FINANCIEROS

El Fondo Privado de Cesantía de la Contraloría General del Estado-FCPC, ha preparado los estados financieros siguiendo los principios y prácticas contables establecidas en las Normas Ecuatorianas de Contabilidad, en las disposiciones de la Superintendencia de Bancos como Órgano de Control, además del cumplimiento de las regulaciones y normativas expedidas por la Junta de Política y Regulación Monetaria y Financiera, y del BIESS en su calidad de Administrador.





ACTIVO

NOTA 1: FONDOS DISPONIBLES

El saldo al 31 de diciembre de 2018, de las cuentas registradas en la subcuenta de Fondos Disponibles, asciende a 5.758.90 USD y se descompone de la siguiente manera:

BANCO	CUENTA No.	SALDO
Pichincha	3072459504	953,73
Pacifico	7703600	1.033,94
Internacional	520614026	3.571,23
Caja		200,00
TOTAL:		5.758,90

Elaborado por: Contabilidad
Fuente: Estados Financieros
Fecha: 8 enero 2019

NOTA 2: INVERSIONES NO PRIVATIVAS

Durante el presente ejercicio y en cumplimiento a lo dispuesto por el Comité de Inversiones del BIESS mediante Oficio No. BIESS-OF-GINV- 0164-2018 del 9 de febrero de 2018, en base a las disponibilidades del Fondo, a la presente fecha se mantienen vigentes inversiones realizadas en Certificados de Depósito a Plazo en Instituciones del Sistema Financiero Privado, conforme se detalla a continuación:

EMISOR	PLAZO	FECHAS		VALOR
		EMISION	VENCIMIENTO	
COAC EL SAGRARIO	180	30/08/2018	26/02/2019	300.000,00
COAC EL SAGRARIO	180	30/08/2018	26/02/2019	300.000,00
DINERS CLUB	180	31/10/2018	29/04/2019	700.000,00
BANCO SOLIDARIO S. A.	181	30/10/2018	29/04/2019	700.000,00
BANCO PROCREDIT S. A.	180	31/10/2018	29/04/2019	600.000,00
COAC EL SAGRARIO	180	03/10/2018	01/04/2019	500.000,00
TOTAL:				3.100.000,00

Elaborado por: Contabilidad
Fuente: Estados Financieros
Fecha: 8 enero 2019

NOTA 3: INVERSIONES PRIVATIVAS

Las Inversiones Privativas están constituidas por los préstamos Quirografarios, Hipotecarios y Prendarios, concedidos a los partícipes bajo la modalidad de intereses sobre saldos, el saldo de la cuenta también contempla los refinanciamientos realizados a través de convenios de pago.

El saldo vigente de esta cuenta asciende a 10'429.003.18 USD, en la cual las provisiones por Inversiones Privativas, da un total de 2'972.736.08 USD, registro que se realiza en cumplimiento a lo dispuesto en la Resolución SBS-2014-740.

A continuación, se presenta un detalle de la conformación de esta cuenta:





LINEA FINANCIERA	VALOR
PRESTAMOS QUIROGRAFARIOS POR VENCER	3.871.177,05
PRESTAMOS QUIROGRAFARIOS VENCIDOS	393.899,74
PRESTAMOS PRENDARIOS POR VENCER	68.955,47
PRESTAMOS PRENDARIOS VENCIDOS	0,00
PRÉSTAMOS HIPOTECARIOS POR VENCER	8.702.264,48
PRÉSTAMOS HIPOTECARIOS VENCIDOS (QUIROGRAFARIOS)	365.442,52
(PRENDARIOS)	-437.011,54
(HIPOTECARIOS)	-384,24
TOTAL:	10.429.003,18

Elaborado por: Contabilidad
Fuente: Estados Financieros
Fecha: 8 enero 2019

La Administración anterior, contrató los servicios del Consorcio Jurídico Argue, para que realice la gestión de cobranza de cartera morosa a los créditos hipotecarios y quirografarios de los partícipes y terceros con más de 90 días de morosidad, aplicando la vía judicial y extrajudicial.

NOTA 4: CUENTAS POR COBRAR

Esta cuenta se registra por 955.623.05 USD, constituida por los intereses devengados de las Inversiones no Privativas, intereses por cobrar de Inversiones Privativas, Préstamos y Anticipos concedidos al personal, pagos realizados por cuenta de los partícipes y el valor de 281.309.95 USD, pendiente de transferir por parte de la Contraloría General del Estado, correspondiente a la recuperación de los descuentos realizados a los partícipes por el mes de diciembre del 2018, registrada en la subcuenta 149090, así como las provisiones para cuentas por cobrar, conforme al siguiente detalle:

CUENTAS	VALOR
INVERSIONES RENTA FIJA SECTOR FINANCIERO PRIVADO	45.757,78
INTERESES POR PRÉSTAMOS QUIROGRAFARIOS	139.175,42
INTERESES POR PRÉSTAMOS PRENDARIOS	0,00
INTERESES POR PRÉSTAMOS HIPOTECARIOS	454.535,98
PRÉSTAMOS	19.701,12
ANTICIPOS	25.432,22
PAGO POR CUENTA DE PARTICÍPES A COBRAR	19.217,60
OTROS	329.589,17
(PROVISIONES INTERESES INVERSIONES PRIVATIVAS)	-69.378,43
(PROVISIONES OTRAS CUENTAS POR COBRAR)	-8.407,81
TOTAL:	955.623,05

Elaborado por: Contabilidad
Fuente: Estados Financieros
Fecha: 8 enero 2019





NOTA 5: PROPIEDAD Y EQUIPO

El saldo de 602.914.63 USD, corresponde a terrenos de propiedad del Fondo disponibles para la venta y registrado conforme al avalúo realizado a junio del 2018, de acuerdo al siguiente detalle:

URBANIZACION	LOTE	METROS		VALOR
		PLANOS APROBADOS	AREA GRAFICA DMQ	
Carcelen	2	448,20	474,80	167.980,00
Carcelen	131	450,00	445,64	159.051,00
Pomasqui	40	600,00	604,92	55.200,00
Pomasqui	93	956,15	930,44	87.966,00
La Gloria	s/n	1.275,00	1.275,00	116.280,00
TOTAL:				586.477,00

CUENTAS	COSTO	DEP ACU	SALDO NETO
Muebles y enseres	21.024,98	-19.519,36	1.505,62
Equipos de oficina	8.600,87	-6.878,61	1.722,26
Equipos de computación	61.904,60	-48.694,85	13.209,75
TOTAL:	91.530,45	-75.092,82	16.437,63

Elaborado por: Contabilidad
Fuente: Estados Financieros
Fecha: 8 enero 2019

La depreciación se registra por (-75.092.82) USD, corresponde a la aplicación de los porcentajes del 10% a Muebles y Equipos de Oficina; y, el 33,33% a Equipos de Computación previstos en la Ley de Régimen Tributario Interno.

PASIVO

NOTA 6: CUENTA INDIVIDUAL

El saldo al 31 de diciembre de 2018, por 14'966.107.11 USD, registra los aportes personales, patronales, retiro voluntario y aportes personales adicionales conforme a la aplicación de la Resolución No. SBS-2013-507 que expide el Catálogo de Cuentas, para la aplicación de los Fondos Complementarios Previsionales Cerrados, según el siguiente detalle:

CUENTAS	VALOR
APORTES PERSONALES	9.775.320,61
APORTES PATRONALES	4.259.418,62
APORTE PATRONAL ADICIONAL	18.734,17
APORTES RETIRO VOLUNTARIO CESANTÍA	912.633,71
TOTAL:	14.966.107,11

Elaborado por: Contabilidad
Fuente: Estados Financieros
Fecha: 8 enero 2019





NOTA 7: CUENTAS POR PAGAR

El saldo de 266.455.41 USD corresponde a la cuenta de Cuentas por Pagar, concentrando el 85% en Prestaciones Liquidadas por Pagar, de exfuncionarios que no se han acercado a solicitar su liquidación de la cuenta individual, impuestos y tasas (retenciones de IVA y renta efectuadas durante el mes), según el siguiente detalle:

CUENTAS	VALOR
CESANTIA	226.883,84
RETENCIONES IVA	647,18
OTROS	1.116,40
TASA DE ADMINISTRACION BIESS	14.113,62
OTRAS CUENTAS POR PAGAR	23.694,37
TOTAL:	266.455,41

Elaborado por: Contabilidad
Fuente: Estados Financieros
Fecha: 8 enero 2019

NOTA 8: OBLIGACIONES PATRONALES POR PAGAR

El saldo de 28.169.55 USD corresponde al registro de Obligaciones Patronales, conforme al siguiente detalle:

CUENTAS	VALOR
XIV SUELDO	865,67
XIII SUELDO	439,41
VACACIONES	3.281,44
APORTES Y RETENCIONES IESS	374,82
FONDOS DE RESERVA	229,92
POR DESAHUCIO	3.815,89
POR DESPIDO	19.162,40
TOTAL:	28.169,55

Elaborado por: Contabilidad
Fuente: Estados Financieros
Fecha: 8 enero 2019

NOTA 9: OTROS PASIVOS

El saldo de la cuenta al 31 de diciembre de 2018 es de 432.012.03 USD, que corresponde a la provisión de jubilación patronal de los empleados del Fondo de Cesantía de la Contraloría General del Estado-FCPC.

NOTA 10: SUPERAVIT POR VALUACION DE PROPIEDADES

Corresponde al valor por superávit por valuación de propiedades de acuerdo con el avalúo realizado en junio 2018 a los terrenos de propiedad de fondo y que asciende a 163.927.00 USD.





GASTOS

NOTA 11: GASTOS DE PERSONAL

En esta cuenta se registra los valores pagados al personal administrativo del Fondo y que, con corte al 31 de diciembre de 2018, asciende a 117.455.36 USD.

NOTA 12: GASTOS POR BIENES Y SERVICIOS DE CONSUMO

El valor de 82.132.04 USD, corresponde al gasto por bienes y servicios de consumo, por el pago de servicios básicos de las instalaciones que usa el Fondo, traslados, viáticos y subsistencias, instalaciones, mantenimiento y reparaciones, honorarios a profesionales, bienes de uso y consumo corriente y gastos de informática.

NOTA 13: GASTOS FINANCIEROS Y OPERATIVOS

El valor de 10.328,92 USD corresponde a gastos financiero y operativos, así como también a la provisión de la tasa de administración por contribución al BIESS.

NOTA 14: GASTOS NO OPERATIVOS

El valor de 12.693,58 USD corresponde a impuestos, tasas y contribuciones pagadas por el Fondo.

NOTA 15: DEPRECIACIONES, AMORTIZACIONES Y PROVISIONES

Se registra en esta cuenta un saldo de 2.459.883,33 USD corresponde al gasto por Depreciaciones, Amortizaciones y Provisiones de los bienes que el Fondo posee.

Con respecto al registro del gasto de las provisiones por Inversiones Privativas, en el mes de noviembre de 2018, se realizó un registro por 2'863.468.85 USD, el mismo que con corte al 31 de diciembre de 2018, presenta un saldo de 2'454.880.08 USD, decreciendo en un 14% debido a la recuperación de cartera vencida a través de la compensación de valores de partícipes que ya no pertenecen al Fondo y a los cuales se les realizó un Acta de Finiquito para compensar y cruzar deudas.

NOTA 16: OTROS GASTOS Y PERDIDAS

El valor de 6.538.09 USD corresponde en 1.447.03 USD, al pago de Seguros por los bienes del Fondo y a otros gastos generados por el desenvolvimiento de las actividades propias del Fondo.

INGRESOS

NOTA 17: INTERESES Y RENDIMIENTOS GANADOS

El valor de 1.545.539,91 USD corresponde a los intereses devengados por inversiones privativas y por inversiones no privativas.





NOTA 18: OTROS INGRESOS

El valor de 380.120,07 USD corresponde a ingresos varios del Fondo, el monto de 185.764.40 USD por reversión de inversiones provisiones y 194.355.67 por otros ingresos.

NOTA 19: ACREEDORAS POR CONTRA PROPIAS DEL FONDO

En esta cuenta denominada Acreedoras por contra propias del Fondo, se registran los valores correspondientes a pagarés, contratos, prendas e hipotecas que garantizan los préstamos concedidos por el Fondo, en el mes de diciembre se realizó la depuración respectiva y el registro en el sistema contable, el monto registrado es de 38'891.147.37 USD.

NOTA 20: CUENTAS DE ORDEN ACREEDORAS PROPIAS DEL FONDO

En esta cuenta se registra los valores correspondientes a pagarés, contratos, prendas e hipotecas que garantizan los préstamos concedidos por el Fondo, en el mes de diciembre se realizó la depuración respectiva y el registro en el sistema contable.

Ing. Com. María Elizabeth Terán B.
CONTADORA GENERAL





ACTA FONDO DE CESANTIA DE LA CGE FCPC-BIESS

Nro. 2018-06

SESION ORDINARIA DE LA COMISION ESPECIAL DE CALIFICACION DE LAS INVERSIONES
PRIVATIVAS

Informe de Calificación y Evaluación

Fecha 28 de diciembre de 2018

Inicio: 10h00

Asistentes:

- Eco. Cecilia Carrillo presidenta de la Comisión
- Ing. Elizabeth Terán B. miembro de la Comisión
- Sr. Andrés Tonato secretario y Miembro de la Comisión

La presidenta de la Comisión Especial da la bienvenida y solicita a secretaría dar lectura a la convocatoria de la sesión.

Orden del día:

1. Revisión del informe de calificación de cartera con corte al 30 de diciembre del 2018.
2. Se evidencia que en el año 2018 la provisión para los créditos hipotecarios se incrementa por lo que se continua con los procesos legales ya que constatamos que el valor de los créditos es menor al valor de garantía hipotecaria.
3. También se resalta que en los prestamos quirografarios existe una disminución de la cartera con relación al trimestre anterior.

Se aprueba el orden del día:

- La Comisión Especial designada procede con el análisis del contenido del Informe de la Calificación de Inversiones al 30 de junio de 2018 y posterior al análisis correspondiente resuelve:


Resolución FONDO DE CESANTIA DE LA CGE FCPC-BIESS de la Comisión Especial 2018-05- 01

- Aprobar el informe de calificación de cartera con corte al 30 de junio del 2018.


Resolución FONDO DE CESANTIA DE LA CGE FCPC-BIESS de la Comisión Especial 2018-05- 02


- Continuar con el proceso legal contra los participantes morosos con calificación E, ya que como se evidencia en el Informe por el cambio de categoría se ha incrementado notablemente el valor a provisionar.

Siendo las 11h30 se da por terminada la reunión.


Eco. Cecilia Carrillo Bahamonde
PRESIDENTA


Sr. Andrés Tonato
MIEMBRO Y SECRETARIO


Ing. Elizabeth Terán B
MIEMBRO DE LA COMISIÓN



31-12-2018

INFORME DE CALIFICACION DE CARTERA

FONDO PRIVADO DE
CESANTIA DE LA
CONTRALORIA GENERAL DEL
ESTADO



ECO. CECILIA CARRILLO BAHAMONDE
GERENTE



Informe de Calificación y Evaluación

a. Normativa Legal

Conforme lo establecido en la Resolución SBS – 2014 -740 de fecha 02 de septiembre del 2014 emitida por la Superintendencia de Bancos y Seguros y su reforma dada a través de la Resolución No. 053-2015-F emitida por la Junta de Política y Regulación Monetaria y Financiera donde indica que: “A partir de la fecha de traspaso de los Fondos Complementarios Previsionales Cerrados al Banco del Instituto Ecuatoriano de Seguridad Social, cesan sus funciones los órganos de administración establecidos en la normativa vigente o en sus respectivos estatutos y los representantes legales, administradores o quienes hagan sus veces; y, sus funciones y atribuciones serán asumidas por el Banco del Instituto de Seguridad Social, en su calidad de administrador por mandato legal”.

Que mediante oficio BIESS-OF-GGEN-0015-2016 de fecha 07 enero de 2016 suscrito por el Abogado Christian Bucheli Albán se designa para presidir la Comisión Especial de calificación de las inversiones privativas y designar a (2) funcionarios de alto nivel del Fondo Complementario previsional cerrado, con experiencia en manejo de activos de riesgo.

b. Objetivo

Evaluar la evolución de los negocios, en base a habilidades de análisis sobre situaciones globales e internas a través de la Comisión Especial, la cual calificara las Inversiones Privativas cuyos resultados les permita determinar el nivel de provisión requerida para proteger al Fondo Privado de Cesantía de la Contraloría frente a eventuales pérdidas de incobrabilidad.



c. Descripción

El ejercicio 2017 y 2018 ha puesto de manifiesto la gran importancia que tiene para los Fondos y las entidades financieras la adecuada gestión de sus riesgos.

Es así como la política de riesgo del Fondo Privado de Cesantía de la Contraloría está orientada a mantener el perfil de riesgo medio-bajo y predecible en la totalidad de sus riesgos, por lo que la calidad en la gestión del riesgo constituye una de sus señas de identidad y, por tanto, un eje prioritario de actuación.

En sus 55 años de trayectoria, el Fondo Privado de Cesantía de la Contraloría no ha desarrollado una combinación de prudencia en la gestión del riesgo con respecto a las inversiones privativas.

La gestión de riesgos en el Fondo se basa en los siguientes principios:

- ✓ Involucración de la alta dirección: La comisión delegada de riesgos del Fondo de Cesantía se implica con las unidades operativas a fin de involucrar a todos en la gestión de riesgos, y el responsable de la comisión reporta directamente a la Superintendencia de Bancos.
- ✓ Establecimiento de funciones separadas entre las áreas de negocio (tomadoras de riesgo) y las áreas de riesgos encargadas de la medición, análisis, control e información de riesgos proporciona la suficiente independencia y autonomía para realizar un adecuado control de los riesgos.
- ✓ Decisiones colegiadas (incluso a partir de la propia oficina) que aseguren el contraste de opiniones, evitando la atribución de capacidades de decisión exclusivamente individuales.



- ✓ Mancomunidad en las decisiones sobre operaciones de crédito entre las áreas de riesgos y las comerciales.
- ✓ Definición de atribuciones. Cada una de las unidades tomadoras y, en su caso, gestoras de riesgos tiene definidos con claridad los tipos de actividades, segmentos, riesgos en los que puede incurrir y decisiones que pueden tomar en materia de riesgos, según facultades delegadas. También está definido cómo se contratan, gestionan y dónde se contabilizan las operaciones.
- ✓ Medición del riesgo. La medición del riesgo considera todas las posiciones de riesgo que se toman a lo largo del perímetro de negocio y utiliza las medidas basadas en los componentes y dimensiones del riesgo, en todo el ciclo de vida.

d. Análisis

Desde que el BIESS asumió la Administración del Fondo de Cesantía, evidencio que el índice de cartera vencida es extremadamente alto, por lo que la provisión que genera el Fondo mensualmente es alta.

Desde diciembre del año 2016 se comenzó con la recuperación de la cartera vencida a través de demandas judiciales a los partícipes que están en mora por más de noventa días, con el fin de disminuir la Provisión generada. Esto se logra gracias a convenios de pago firmados por los partícipes en las demandas que van desde tres hasta veinticuatro meses, con el fin de generar para el año 2018 un rendimiento mayor y así poder distribuir a sus partícipes.

Además, se resalta que desde el mes de diciembre del año 2017 se comenzó con la gestión de cobranza extrajudicial para partícipes en mora entre treinta y noventa días, y así lograr que la morosidad no siga aumentando, en este año podemos evidenciar que sea logrado una



recuperación mayor, no solo a través de rol de pagos si no también con depósitos a las cuentas del Fondo.

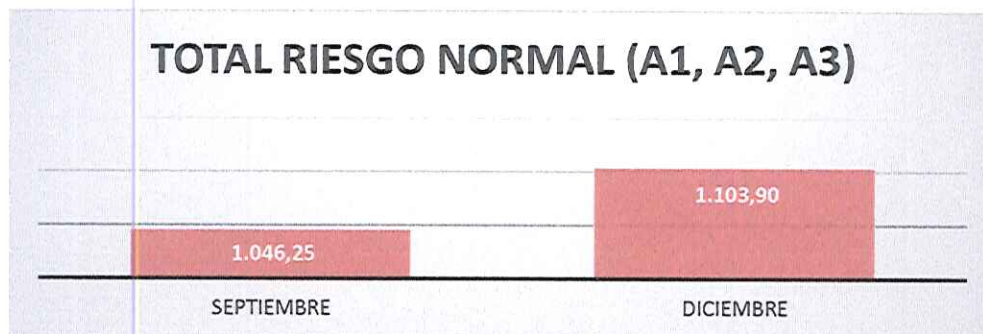
Con este antecedente pongo a consideración el siguiente análisis de la calificación con cada uno de sus riesgos.

- **Inversiones Privativas Riesgo Normal Préstamos Quirografarios (A1, A2, A3)**

El valor de la cartera de categoría “riesgo normal” al 30 de septiembre de 2018 inicia registrando un valor de USD \$ 1.046,25 valor que finalmente al 31 de diciembre de 2018 registra un valor de USD \$ 1.103,90.

El incremento del total de cartera en “riesgo normal”, se produce principalmente por la escasa recuperación mensual mediante rol de pagos, ya que se da prioridad de descuentos a otros gremios.

PROVISION QUIROGRAFARIOS (SEP 2018 - DIC 2018)	
MESES	TOTAL, RIESGO NORMAL (A1, A2, A3)
SEPTIEMBRE	1.046,25
DICIEMBRE	1.103,90





Para el mes de diciembre 2018, podemos evidenciar que las provisiones requeridas son mayores que las constituidas, como se muestra en la gráfica. Logrando así una diferencia a reversar de USD 1.103,90

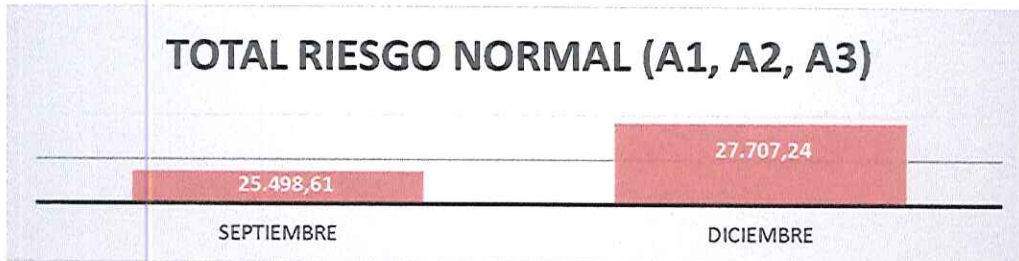


- Inversiones Privativas Riesgo Normal Préstamos Hipotecarios (A1, A2, A3)

El valor de cartera de categoría “riesgo normal” al 30 de septiembre del 2018 inicia registrando un valor de USD 25.498,61 valor que registra al 31 de diciembre del 2018 un valor de USD 27.707,24

El incremento del total de cartera en “riesgo normal”, se produce principalmente por la escasa recuperación mensual mediante rol de pagos, ya que se da prioridad de descuentos a otros gremios.

PROVISION HIPOTECARIOS (SEP 2018 - DIC 2018)	
MESES	TOTAL, RIESGO NORMAL (A1, A2, A3)
SEPTIEMBRE	25.498,61
DICIEMBRE	27.707,24



Con el aumento de la provisión para el mes de diciembre 2018, evidenciamos una diferencia en positivo de \$ 2.208,63 por lo que tenemos que provisionar al cierre de este trimestre.

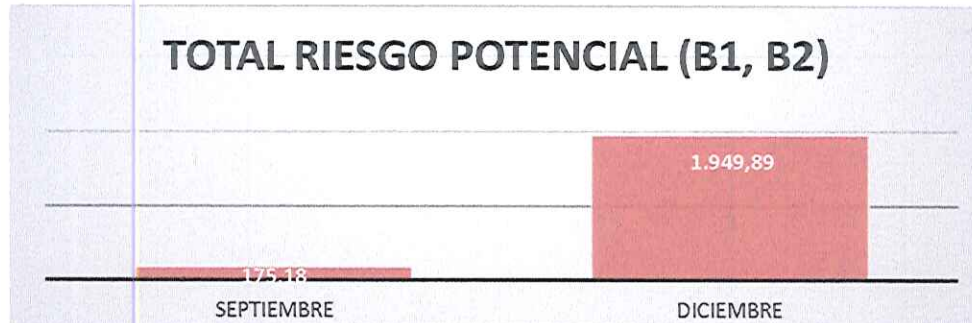


- Inversiones Privativas Riesgo Potencial Quirografarios (B1, B2)

El valor de cartera de categoría “riesgo potencial” al 30 de septiembre de 2018 inicia registrando un valor de USD 175,18, valor que finalmente registra al 31 de diciembre de 2018 un valor de USD 1.949,89

Se evidencia un incremento de 1.774,74 debido al cambio de calificación dentro del trimestre.

PROVISION QUIROGRAFARIOS (SEP 2018 - DIC 2018)	
MESES	TOTAL, RIESGO POTENCIAL (B1, B2)
SEPTIEMBRE	175,18
DICIEMBRE	1.949,89



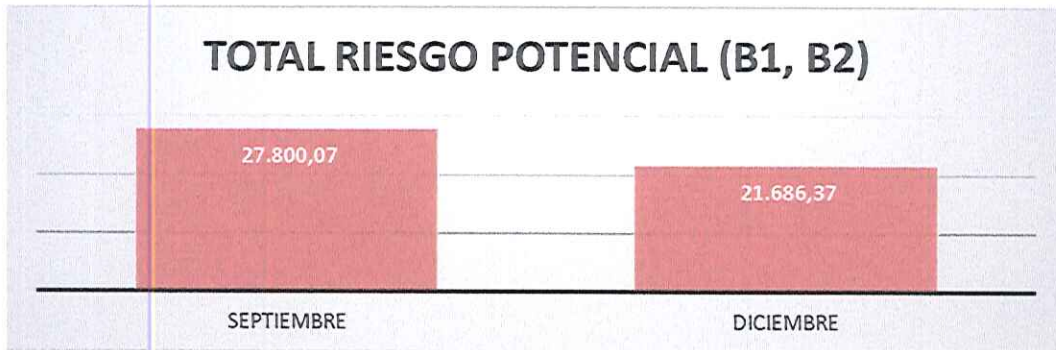
El aumento en el Riesgo Potencial se debe principalmente al cambio de categoría que se realiza mensualmente y podemos evidenciar que para el mes diciembre 2018, las provisiones requeridas son menores que las constituidas, como se muestra en la gráfica.



- Inversiones Privativas Riesgo Potencial Hipotecarios (B1, B2)

El valor de cartera de categoría “riesgo potencial” al 30 de septiembre de 2018 inicia registrando un valor de USD 27.800,07, valor que finalmente registra al 31 de diciembre de 2018 un valor total de USD 21.686,37.

PROVISION HIPOTECARIOS (SEP 2018 - DIC 2018)	
MESES	TOTAL, RIESGO POTENCIAL (B1, B2)
SEPTIEMBRE	27.800,07
DICIEMBRE	21.686,37



La disminución de la provisión de Riesgo Potencial por el cambio de categoría interna y principalmente la poca recuperación, para el mes de septiembre 2018, las provisiones requeridas son menores que las constituidas, como se muestra en la gráfica. Logrando una diferencia considerable de USD 6.113,69.




- **Inversiones Privativas calificación Deficiente Préstamos Quirografarios (C1, C2)**

El valor de cartera de categoría “riesgo deficiente” al 30 de septiembre 2018 inicia registrando un valor de USD 6.107,71 que para el 31 de diciembre no registra valor alguno.

Se evidencia una disminución que representa mayor cartera con riesgo para esta categoría, debido principalmente al cambio de categoría de riesgo potencial a riesgo deficiente.



PROVISION QUIROGRAFARIOS (SEP 2018 - DIC 2018)	
MESES	TOTAL, RIESGO DEFICIENTE (C1, C2)
SEPTIEMBRE	6.107,71
DICIEMBRE	-



La disminución en el Riesgo Deficiente se debe principalmente al cambio de categoría que se realiza mensualmente.

- **Inversiones Privativas calificación Deficiente Préstamos Hipotecarios (C1, C2)**

El valor de cartera de categoría “riesgo deficiente” al 30 de septiembre de 2018 inicia registrando un valor de USD 301.858,59, valor que finalmente registra al 31 de diciembre de 2018 un valor total de USD 41,235.05

La disminución considerable en las calificaciones de los créditos hipotecarios principalmente se da por el cambio de categoría de riesgo.

PROVISION HIPOTECARIOS (SEP 2018 - DIC 2018)	
MESES	TOTAL, RIESGO DEFICIENTE (C1, C2)
SEPTIEMBRE	301.858,59
DICIEMBRE	41.235,05



En esta categoría podemos evidenciar que existe una diferencia considerable que ayuda a la reversión de valores para el Fondo.

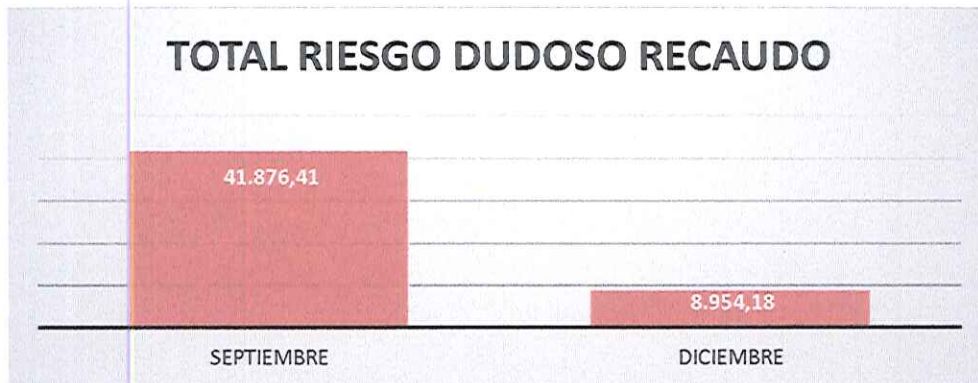


-
- **Inversiones Privativas calificación Dudoso Recaudo Quirografarios (D)**

El valor de cartera de categoría “Dudoso Recaudo” al 30 de septiembre de 2018 inicia registrando un valor de USD 41.876,41, valor que finalmente registra al 31 de diciembre de 2018 un valor total de USD 8.954,18.



PROVISION QUIROGRAFARIOS (SEP 2018 - DIC 2018)	
MESES	TOTAL, RIESGO DUDOSO RECAUDO
SEPTIEMBRE	41.876,41
DICIEMBRE	8.954,18



En esta categoría se debe mencionar que gracias a los planes de pago realizados con los participes en mora se logro obtener una diferencia en negativo de USD 20.306,28



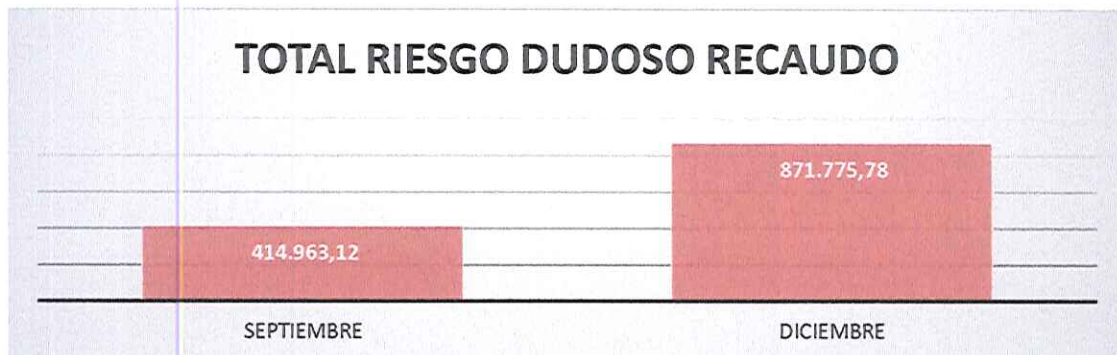


- **Inversiones Privativas calificación Dudoso Recaudo Hipotecario (D)**

El valor de cartera de categoría “Dudoso Recaudo” al 30 de septiembre de 2018 inicia registrando un valor de USD 414.963,12 valor que finalmente registra al 31 de diciembre de 2018 un valor total de USD 871.775,78.

Se evidencia un aumento por el cambio de categoría y la poca recuperación mensualmente.

PROVISION HIPOTECARIOS (SEP 2018 - DIC 2018)	
MESES	TOTAL, RIESGO DUDOSO RECAUDO
SEPTIEMBRE	414.963,12
DICIEMBRE	871.775,78



Con este aumento podemos evidenciar que las provisiones requeridas son menores que las constituidas, como se muestra en la gráfica. Logrando una diferencia de USD 371.258,77.

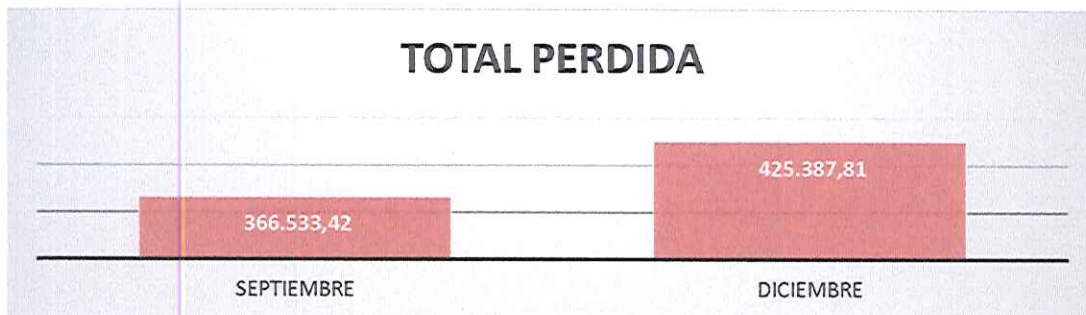




- **Inversiones Privativas calificación Perdida Quirografarios (E)**

El valor de cartera de categoría “Perdida” al 30 de septiembre de 2018 inicia registrando un valor de USD 366.533,42, valor que finalmente registra al 31 de diciembre de 2018 un valor total de USD 425.387,81

PROVISION QUIROGRAFARIOS (SEP 2018 - DIC 2018)	
MESES	TOTAL, PERDIDA
SEPTIEMBRE	366.533,42
DICIEMBRE	425.387,81



El aumento en el Riesgo Dudoso Recaudado se debe principalmente al cambio de categoría que se realiza mensualmente, las provisiones requeridas son menores que las constituidas, como se muestra en la gráfica. Logrando así una diferencia de USD 328.097,80



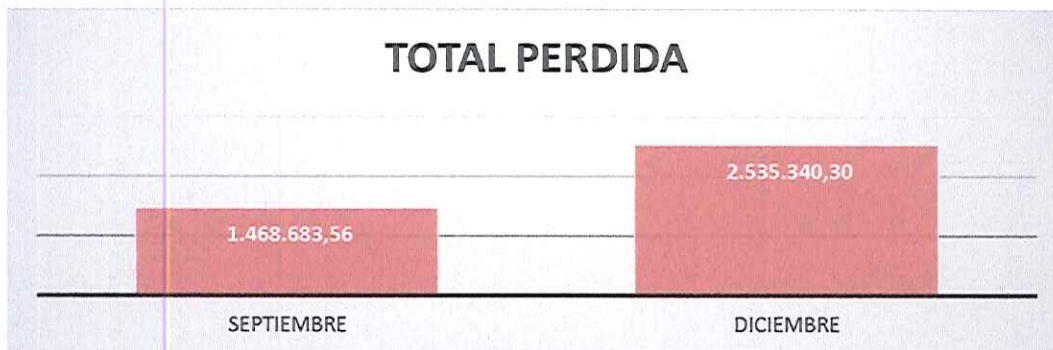


- **Inversiones Privativas calificación Perdida Hipotecarios (E)**

El valor de cartera de categoría “Perdida” al 30 de septiembre 2018 inicia registrando un valor de USD 1’468.683,56 valor que finalmente registra al 31 de diciembre de 2018 un valor total de USD 2’535.340,30

El aumento en el trimestre se da por la poca recuperación que se logra obtener por deficiencia en los descuentos mensuales en los roles de pago de los partícipes, además cabe mencionar que el proceso legal se continúa, ya que en las garantías cubiertas en estos préstamos son superiores a las deudas por lo que el proceso se llevará hasta su última instancia.

PROVISION HIPOTECARIOS (SEP 2018 - DIC 2018)	
MESES	TOTAL, PERDIDA
SEPTIEMBRE	1.468.683,56
DICIEMBRE	2.535.340,30



Este incremento de la provisión de Riesgo Perdida por el cambio de categoría interna y principalmente a la poca recuperación, para el primer semestre, podemos evidenciar que las provisiones requeridas son mayores que las constituidas, como se muestra en la gráfica.



CONCLUSIÓN:

Durante el año 2018, se evidencia que en general el nivel de morosidad ha disminuido, con respecto a los créditos quirografarios en donde la pronta recuperación y la garantía de su cuenta individual ha hecho que los partícipes mejoren su nivel de endeudamiento logrando así una mejora en el Fondo, pero por otro lado existe la problemática en los créditos Hipotecarios muchos por la poca recuperación de los ex partícipes que no se ponen al día en sus obligaciones, cabe resaltar que hubo una diferencia en el trimestre anterior favorable al fondo donde se podría reversar un valor y así disminuir la provisión.

Para la problemática el Fondo seguirá realizando estrategias de cobro como:

- 1.- Los partícipes han mostrado preocupación por las obligaciones contraídas con el Fondo y esto hace que realicen convenios de pago y abonan parte a sus deudas.
- 2.- En el caso de los partícipes no activos, es decir cesantes la recuperación mensual ha disminuido, se trabaja juntamente con el área legal del Fondo para llegar acuerdos de pago.
- 3.- Seguir con las cobranzas extrajudiciales y judiciales, que mensualmente hacen que las recuperaciones sean mayores para el Fondo.



Con respecto a las acciones de recuperación de cartera se continúa con las planteadas a inicio de año; es decir:

- 1.- Llamadas telefónicas a los partícipes con deuda(s).
- 2.- Recordatorio de pago enviados por email a los partícipes con deuda(s).
- 3.- Entrega de notificaciones de cobro a los partícipes afectados.
- 4.- Se contrata un profesional el cual se encargará de los procesos legales de cobro dirigidos a los partícipes con deuda(s).
- 5.- Cobranza extrajudicial

Se ha notado que dichas acciones han empezado a dar resultados.

Quito, 28 de diciembre de 2018

Eco. Cecilia Carrillo Bahamonde.
Presidenta

Sr. Andrés Tonato
Secretario

Ing. Elizabeth Terán B.
Miembro de la Comisión

**RESUMEN DE LA CALIFICACIÓN DE CARTERA DE CREDITOS Y CONTINGENTES
Y CONSTITUCIÓN DE PROVISIONES
(INFORMACIÓN EN DOLARES)**

ENTIDAD: FONDO DE CESANTIA CGE
FECHA: 31/12/2018

CODIGO OFICINA: 3562

CRÉDITOS QUIROGRAFARIOS		(A) TOTAL	(B) INDIVIDUAL	(C) SALDO SUJETO A CALIFICACIÓN	(D) % DE PROVISIÓN	(E) PROVISIONES REQUERIDAS	(F) PROVISIONES CONSTITUIDAS	(G) DIFERENCIA ENTRE REQUERIDAS Y CONSTITUIDAS
A1		3.348.293,01	8.151.980,44	99.464,58	0,99%	984,70	1.104,20	-119,50
A2	RIESGO NORMAL				1,99%	-	-	-
A3		82.885,60	133.400,50	5.959,79	2%	119,20	145,39	-26,19
B1	RIESGO POTENCIAL	14.113,81	26.186,93	7.269,65	5%	363,48	760,07	-396,59
B2		17.910,15	1.333,47	15.864,04	10,00%	1.586,40	-	1.586,40
C1	DEFICIENTE				20,00%	-	-	-
C2		15.851,02	30.934,69	-	40,00%	-	-	-
D	DUDOSO RECAUDO	28.633,80	62.809,25	14.923,64	60,00%	8.954,18	29.260,46	-20.306,28
E	PERDIDA	826.344,87	786.975,47	425.387,81	100,00%	425.387,81	753.485,61	-328.097,80
TOTAL:		4.334.032,26	9.193.620,75	568.869,51		437.395,78	784.755,73	-347.359,95

CRÉDITO HIPOTECARIO		(A) TOTAL	(B) MENOR REALIZACIÓN DE LA VIVIENDA O IMPORTE DE CAPITAL * 50%	(C) SALDO SUJETO A CALIFICACIÓN	(D) % DE PROVISIÓN	(E) PROVISIONES REQUERIDAS	(F) PROVISIONES CONSTITUIDAS	(G) DIFERENCIA ENTRE REQUERIDAS Y CONSTITUIDAS
A1		5.033.145,28	13.053.191,97	2.516.572,64	0,99%	24.914,07	23.176,77	23.176,77
A2	RIESGO NORMAL	220.277,03	15.361,18	7.680,59	1,99%	2.191,76	1.602,37	1.602,37
A3		60.141,23	75.502,41	30.070,62	2%	601,41	719,47	719,47
B1	RIESGO POTENCIAL	69.572,41	69.572,41	34.786,21	5%	1.739,31	16.574,21	16.574,21
B2		398.941,28	398.941,28	199.470,64	10,00%	19.947,06	11.225,86	11.225,86
C1	DEFICIENTE	125.971,61	63.173,65	31.586,83	20,00%	12.597,16	81.924,05	81.924,05
C2		71.594,72	71.594,72	71.594,72	40,00%	28.637,89	415.305,86	415.305,86
D	DUDOSO RECAUDO	1.513.698,21	1.452.959,63	1.452.959,63	60,00%	871.775,78	500.517,01	500.517,01
E	PERDIDA	1.572.935,86	1.572.935,86	1.572.935,86	100,00%	1.572.935,86	1.545.523,53	1.545.523,53
TOTAL:		9.066.277,63	16.773.233,11	5.917.657,73		2.535.340,30	2.596.569,12	-61.228,82
TOTAL:		13.400.309,89	25.966.853,86	6.486.527,24		2.972.736,07	3.381.324,85	-408.588,78

[Signature]

CREDITO

[Signature]
GERENCIA

FONDO PRIVADO DE CESANTIA DE LA CONTRALORIA DE LA CGE
 ANEXO DE PROVISIONES REALIZADAS A LOS CREDITOS QUIROGRAFARIOS DEL FONDO DE CESANTIA

CEDULA	NOMBRE	QUIROGRAFARIOS (TOTAL)	DIAS MORA	CALIFICACION	(C+A-B) SALDO SUJETO A CALIFICACION	% DE PROVISION ASIGNADO		(E) PROVISIONES REQUERIDAS		(A) TOTAL	(B) CUENTA INDIVIDUAL
						mínimo	máximo	mínimo	máximo		
0102184686	ANDRADE AMAYA RUTH ELENA	23.297,38	0	A1	-62.933,48	0,99%	0,00%	-623,04	0,00	23297,38	86.230,86
0101708410	ESPINOSA RAMOS DIEGO IVAN	15.006,36	0	A1	-62.235,48	0,99%	0,00%	-616,13	0,00	15006,36	77.241,84
1801330034	ARROYO ALVAREZ MANUEL MESIAS	11.892,94	0	A1	-60.291,34	0,99%	0,00%	-596,88	0,00	11892,94	72.184,28
0101638625	CORDERO ORTIZ GUSTAVO ESTEBAN	6.773,99	0	A1	-59.874,50	0,99%	0,00%	-592,76	0,00	6773,99	66.648,49
1705317798	BAQUERO NARVAEZ LUIS ALBERTO	6.776,45	0	A1	-58.740,62	0,99%	0,00%	-581,53	0,00	6776,45	65.517,07
0101587038	CORONEL RIVERA RENE PATRICIO	12.559,57	0	A1	-56.726,31	0,99%	0,00%	-561,59	0,00	12559,57	69.285,88
0300606845	ALVAREZ FERNANDEZ CARMEN FLORENCIA	15.699,45	0	A1	-55.641,94	0,99%	0,00%	-550,86	0,00	15699,45	71.341,39
17055945119	NAVARRETE PROAÑO DIEGO MARCELO	4.111,51	0	A1	-54.813,37	0,99%	0,00%	-542,65	0,00	4111,51	58.924,88
1801504687	GUEVARA LANA TERESA ANGELICA	10.992,81	0	A1	-50.285,60	0,99%	0,00%	-497,83	0,00	10992,81	61.278,41
1704031119	SIERRA ARTIEDA SONIA MARGOT	11.405,01	0	A1	-48.429,15	0,99%	0,00%	-479,45	0,00	11405,01	59.834,16
1705263895	COBO JACOME ANTONIO VINICIO	6.080,13	0	A1	-47.571,90	0,99%	0,00%	-470,96	0,00	6080,13	53.652,03
1705585956	LASO BRAVO WALTER JOAQUIN	4.530,33	0	A1	-44.674,40	0,99%	0,00%	-442,28	0,00	4530,33	49.204,73
2000027252	BALLESTEROS GUTIERREZ LILIAM AMANDA	21.647,85	0	A1	-42.881,80	0,99%	0,00%	-424,53	0,00	21647,85	64.529,65
0904437324	CASTAÑEDA QUINONEZ ALEJANDRO JAVIER	7.083,44	0	A1	-41.564,49	0,99%	0,00%	-411,49	0,00	7083,44	48.647,93
0600888697	PALACIOS ORNA LORENZO ALFREDO	11.892,94	0	A1	-40.402,14	0,99%	0,00%	-399,98	0,00	11892,94	52.295,08
0501870760	SUBIA RICAURTE GALO MAURICIO	2.340,61	0	A1	-40.289,17	0,99%	0,00%	-398,86	0,00	2340,61	42.629,78
1801119825	IZURIETA CORDOVA EDGAR MILTON	15.782,67	0	A1	-39.871,87	0,99%	0,00%	-394,73	0,00	15782,67	55.654,54
1705612206	CARRILLO ABRIL WILLIAM RICARDO	27.750,67	0	A1	-39.844,89	0,99%	0,00%	-394,46	0,00	27750,67	67.595,56
1101503934	GARCIA ROMAN GLADYS YOLANDA	27.414,41	0	A1	-39.640,98	0,99%	0,00%	-392,45	0,00	27414,41	67.055,39
0200805257	GAVILANEZ GAVILANEZ DOLORES BEATRIZ	15.477,79	0	A1	-38.923,10	0,99%	0,00%	-385,34	0,00	15477,79	54.400,89
1705367058	CEVALLOS MONTEROS MARIA DOLORES	907,29	0	A1	-37.928,27	0,99%	0,00%	-375,49	0,00	907,29	38.835,56
0101360485	PAZMIÑO SOJANO GUSTAVO ANTONIO	14.857,39	0	A1	-37.661,90	0,99%	0,00%	-372,85	0,00	14857,39	52.519,29
1710448935	BASTIDAS BASTIDAS RAFAEL FERNANDO	5.859,02	0	A1	-34.432,17	0,99%	0,00%	-340,88	0,00	5859,02	40.291,19
0911954618	NAVARRETE ORTIZ MARIA DE LOURDES	10.236,42	0	A1	-34.393,66	0,99%	0,00%	-340,50	0,00	10236,42	44.630,08
0607195184	ANDRADE ROBAYO GABRIEL JOSE	18.758,41	0	A1	-32.013,25	0,99%	0,00%	-316,93	0,00	18758,41	50.771,66
0905091689	REYES SANTOS ENRIQUE	4.184,62	0	A1	-31.192,48	0,99%	0,00%	-308,81	0,00	4184,62	35.377,10
0912134954	CARRERA CARRERA MONICA MONSERRATH	16.769,37	0	A1	-30.535,74	0,99%	0,00%	-302,30	0,00	16769,37	47.305,11
1707564173	PROAÑO RAMON WILMA	23.291,32	0	A1	-30.134,93	0,99%	0,00%	-298,34	0,00	23291,32	53.426,25
1704693926	CUICHAN PILAGUANO VICTOR RUBEN	6.895,05	0	A1	-30.037,05	0,99%	0,00%	-297,37	0,00	6895,05	36.932,10
0907756993	VELASQUEZ LOZANO FRANKLIN ENRIQUE	18.085,97	0	A1	-29.916,66	0,99%	0,00%	-296,17	0,00	18085,97	48.002,63
1711233609	CARVAJAL SANTAMARIA PAULINA ISABEL	23.210,37	0	A1	-29.687,54	0,99%	0,00%	-293,91	0,00	23210,37	52.897,91
1706522651	TORRES JARAMILLO MARIA DEL CARMEN	14.323,09	0	A1	-29.526,77	0,99%	0,00%	-292,32	0,00	14323,09	43.849,86
0905034146	PANCHANA CAMPOVERDE ROBERTO LEONARDO	5.722,98	0	A1	-29.197,14	0,99%	0,00%	-289,05	0,00	5722,98	34.920,12
0600231880	MACHADO CEVALLOS VICTOR HUGO	651,47	0	A1	-28.231,26	0,99%	0,00%	-279,49	0,00	651,47	28.882,73
1704943859	ESCOBAR CELI GONZALO PATRICIO	12.682,19	0	A1	-28.213,10	0,99%	0,00%	-279,31	0,00	12682,19	40.895,29
1801599323	SERRANO GONZALEZ HECTOR GONZALO	2.185,43	0	A1	-28.142,77	0,99%	0,00%	-278,61	0,00	2185,43	30.328,20
1705865143	VILLARROEL RIOS MERY JULIETA	22.393,56	0	A1	-27.935,25	0,99%	0,00%	-276,56	0,00	22393,56	50.328,81
1500323330	CASTILLO GIMENEZ ISABEL PIEDAD	13.856,24	0	A1	-27.379,25	0,99%	0,00%	-271,05	0,00	13856,24	41.235,49
1900156868	FIGUEROA SUESCUN LUZ MERCEDES	22.174,46	0	A1	-27.042,86	0,99%	0,00%	-267,72	0,00	22174,46	49.217,32
0701175994	LOAIZA DAVILA JORGE EDUARDO	11.891,94	0	A1	-26.931,08	0,99%	0,00%	-266,62	0,00	11891,94	38.824,02
0102428745	MOSCOSO MOSCOSO DIANA JAMILLE	26.616,76	0	A1	-26.614,64	0,99%	0,00%	-263,48	0,00	26616,76	53.231,40
1708324585	GARRIDO PROAÑO DIEGO FERNANDO	17.320,30	0	A1	-26.142,23	0,99%	0,00%	-258,81	0,00	17320,30	43.462,53
0400667192	ENRIQUEZ RUANO NIMIA GRACIELA	12.854,37	0	A1	-25.890,07	0,99%	0,00%	-256,31	0,00	12854,37	38.744,44

1101366548	CUEVA CORREA ANGEL AUGUSTO	18.299,25	0	A1	-24.972,20	0,99%	-247,22	0,00	18.299,25	43.271,45
1705167185	CHAMBERS MELIA MARTHA	1.062,18	0	A1	-24.945,31	0,99%	-246,96	0,00	1062,18	26.007,49
1704107174	VILLACS ARGUELLO FABIAN OSWALDO MARIANO	24.152,33	0	A1	-24.536,94	0,99%	-242,91	0,00	24152,33	48.688,67
0501373930	ENRIQUEZ BUSTO GUADALUPE DE LAS MERCEDES	5.286,66	0	A1	-23.174,62	0,99%	-229,43	0,00	5286,66	28.461,28
0601611973	DAVALOS MERINO SUSANA ELIZABETH	10.704,07	0	A1	-22.542,56	0,99%	-223,17	0,00	10704,07	33.246,63
1710731348	LASCANO ROSERO LUIS SALOMON	1.848,13	0	A1	-22.182,72	0,99%	-219,61	0,00	1848,13	24.030,85
1709613374	CASTILLO TAMAYO JOSE JAVIER	5.761,62	0	A1	-22.095,36	0,99%	-218,74	0,00	5761,62	27.856,98
1708321995	DUENAS LOPEZ NELSON BLASCO	11.375,00	0	A1	-21.701,62	0,99%	-214,85	0,00	11375,00	33.076,62
0601169741	CASTILLO VIZUETA BRON RODRIGO	14.972,97	0	A1	-20.922,32	0,99%	-207,13	0,00	14972,97	35.895,29
1308127867	GUAMBA ARAQUE FABIAN ESTEBAN	5.452,43	0	A1	-20.898,69	0,99%	-206,90	0,00	5452,43	26.351,12
1705302576	HERRERA GALLARDO JESUS ALEJANDRO	13.692,65	0	A1	-20.095,56	0,99%	-198,95	0,00	13692,65	33.788,21
0904042371	MORENO CASTILLO WALTER OLIVER	4.946,38	0	A1	-20.094,32	0,99%	-198,93	0,00	4946,38	26.040,70
1101488375	TRAPIA CASTRO ANGEL FRANCISCO	752,37	0	A1	-19.970,53	0,99%	-197,71	0,00	752,37	20.722,90
0601122351	MINAYA OLEAS VICTORIA ELENA	3.132,89	0	A1	-19.875,72	0,99%	-196,77	0,00	3132,89	23.008,61
1710496686	VEGA PONCE ANA LUCIA	28.643,57	0	A1	-19.674,14	0,99%	-194,77	0,00	28643,57	48.317,71
0908543812	PEREIRA ROSALES SILVIA LORENA	12.340,24	0	A1	-19.587,50	0,99%	-193,92	0,00	12340,24	31.927,74
0908652795	MEZA CRUZ SILVIA VIVIANA	9.176,44	0	A1	-19.498,71	0,99%	-193,04	0,00	9176,44	28.675,15
1704883345	MARTINEZ REINOSO FRANKLIN MAURICIO	13.084,88	0	A1	-19.390,72	0,99%	-191,96	0,00	13084,88	32.475,10
0602030595	ORTEGA AVILA MARIA TERESA	2.219,92	0	A1	-19.106,21	0,99%	-189,15	0,00	2219,92	21.326,13
0800507311	ALAVA LANDAZURI JOSE ROBERTO	5.198,41	0	A1	-18.988,82	0,99%	-187,99	0,00	5198,41	24.187,23
1102059100	GUERRERO JARAMILLO PABLO ANIBAL	5.370,46	0	A1	-18.947,91	0,99%	-187,58	0,00	5370,46	24.318,37
1710498401	GARCIA LASTRA JOSE LUIS	248,89	0	A1	-18.760,73	0,99%	-185,73	0,00	248,89	19.009,62
1801582253	RODRIGUEZ ZURITA HILDA	2.926,17	0	A1	-18.596,33	0,99%	-184,10	0,00	2926,17	21.522,50
1708435931	RAMOS IDROVO ALBA LORENA	3.715,72	0	A1	-18.562,17	0,99%	-183,77	0,00	3715,72	22.277,89
1001290236	CERVANTES FERNANDEZ LUIS ARTURO	4.939,07	0	A1	-18.112,76	0,99%	-179,32	0,00	4939,07	23.051,83
1718125840	TAPIA HOROS LEYLA MIROSLAVA	1.326,44	0	A1	-18.004,19	0,99%	-178,24	0,00	1326,44	19.330,63
1705823639	ALBUJA VALDIVIA VERONICA LUCILIA	21.001,84	0	A1	-17.716,22	0,99%	-175,39	0,00	21001,84	38.718,06
1802415578	AYALA POVEDA NIDYA DE LAS MERCEDES	6.728,29	0	A1	-17.590,80	0,99%	-174,15	0,00	6728,29	24.319,19
0800383663	ARROYO MOSQUERA GIOYER SUBDARI	27.027,16	0	A1	-17.559,94	0,99%	-173,84	0,00	27027,16	44.587,10
0102700101	GONZALEZ BARRIOS JUAN FERNANDO	5.118,24	0	A1	-17.483,68	0,99%	-173,09	0,00	5118,24	22.601,92
1704078979	MOREJON ROLDAN GONZALO RENE	13.415,48	0	A1	-17.423,55	0,99%	-172,49	0,00	13415,48	30.839,03
0909268095	GARCIA DURANGO JOSE ROGER	3.645,60	0	A1	-17.302,48	0,99%	-171,29	0,00	3645,60	20.948,08
1304893033	BRAVO CEDENO FRANCISCO JAVIER	1.351,32	0	A1	-17.294,41	0,99%	-171,21	0,00	1351,32	18.645,73
0908442841	HIDALGO LARREA JOSE GIOVANNY	2.115,90	0	A1	-17.176,80	0,99%	-170,05	0,00	2115,90	19.292,70
1707428338	MANZANO VACAS ALEXANDRA PATRICIA	1.815,37	0	A1	-17.164,80	0,99%	-169,93	0,00	1815,37	18.980,27
1801629096	TEJEO PAEZ GERMAN SALOMON	5.763,59	0	A1	-16.763,94	0,99%	-165,96	0,00	5763,59	22.527,53
0701745010	ORDONEZ CALLE DAGUEDA DOREIDA	16.461,33	0	A1	-16.758,09	0,99%	-165,91	0,00	16461,33	33.219,42
1706660295	SANTOLIVA ARIAS MARCELO PATRICIO	2.285,58	0	A1	-16.572,57	0,99%	-164,07	0,00	2285,58	18.858,15
1707706741	LEON DONOSO PABLO XAVIER	14.323,09	0	A1	-16.547,50	0,99%	-163,82	0,00	14323,09	30.870,59
0601289077	DONOSO BASANTE JHONNY FERNANDO	4.014,23	0	A1	-16.493,28	0,99%	-163,28	0,00	4014,23	20.507,51
1708170616	BARROJO PUENTE SANDRA NINEY	2266,11	0	A3	-16.432,55	0,99%	-162,68	0,00	2266,10	18.698,65
1709976813	JAQUINO SANCHEZ ELVIA MARINA	1.500,00	0	A1	-16.343,52	0,99%	-161,80	0,00	1500,00	17.843,52
1715516611	FALLOS TORRES CARLA ADRIANA	2.914,43	0	A1	-16.270,64	0,99%	-161,08	0,00	2914,43	19.185,07
1706535935	DAVILA TORO GLADYS XIMEENA DEL ROSARIO	5.469,41	0	A1	-16.188,12	0,99%	-160,26	0,00	5469,41	21.657,53
1802316164	FALLOS ALTAMIRANO MARIA FERNANDA	5.266,62	0	A1	-16.172,24	0,99%	-160,11	0,00	5266,62	21.438,86
1101953196	SOTOMAYOR TORRES FIOR DE FATIMA	5.262,72	0	A1	-16.092,10	0,99%	-159,31	0,00	5262,79	21.354,89
1706827464	PEREZ YNUEDA SILVIA GIMENA	5.777,22	0	A1	-16.039,58	0,99%	-158,79	0,00	5777,22	21.816,80
1706827467	CEDEÑO SALTOS NANCY NATALIA	15.342,86	0	A1	-15.918,87	0,99%	-157,60	0,00	15342,86	31.261,73
0919174011	RODRIGUEZ KLINGER JUDIO ALBERTO	6.904,91	0	A1	-15.899,53	0,99%	-157,41	0,00	6904,91	22.804,44
0601716160	VASCONEZ PAULZ ANGEL GEOVANNY	994,93	0	A1	-15.864,13	0,99%	-157,05	0,00	994,93	16.859,06
1714081690	GUERRA AYALA MARIATZA KATHERINE	1.233,51	0	A1	-15.812,57	0,99%	-156,54	0,00	1233,51	17.046,08

1710184084	SAMANIEGO ALMEIDA MARIA FERNANDA	0	0	A1	-15.737,40	0,99%	-155,80	0,00	1925,62	17.663,02
1708737216	BETANCOURT BUSTOS MERCEDES DEL PILAR	0	0	A1	-15.710,57	0,99%	-155,53	0,00	1812,90	17.523,47
1705937884	ZAMORA BAYAS LUIS ONDRE	0	0	A1	-15.639,10	0,99%	-154,83	0,00	1720,27	16.909,37
1706001458	ANDRADE CUEVA TERESA DE JESUS	0	0	A1	-15.576,41	0,99%	-154,21	0,00	2214,05	17.790,46
1707396287	ROSETO CASTRILLON FLAVIO LENIN	0	0	A1	-15.529,34	0,99%	-153,74	0,00	5133,60	20.662,94
1710653617	ARIAS RON SYLVIA ALEXANDRA	0	0	A1	-15.516,79	0,99%	-153,62	0,00	12352,01	27.868,80
1400417125	MERINO LOPEZ GIANINA MARIBEL	0	0	A1	-15.028,74	0,99%	-148,78	0,00	1368,05	16.396,79
1707615595	URVINA UJLOA PEDRO NAPOLEON	0	0	A1	-14.951,28	0,99%	-148,02	0,00	4141,06	19.092,34
0103030623	CHUCHUCA JADAN LUIS FRANCISCO	0	0	A1	-14.715,32	0,99%	-145,68	0,00	2270,63	16.985,95
1706616693	MANCHENO PAREDES LAURA CATALINA	0	0	A1	-14.699,45	0,99%	-145,52	0,00	9244,63	23.944,08
1708145238	ZURITA PUERTAS MARCIA CECILIA	0	0	A1	-14.671,90	0,99%	-145,25	0,00	6870,49	21.542,39
1715470355	CARRILLO TAMAYO MARIA LORENA	0	0	A1	-14.469,66	0,99%	-143,25	0,00	1075,97	15.545,63
1704324357	AVILES AGUILAR ANGEL WASHINGTON	0	0	A1	-14.455,51	0,99%	-143,11	0,00	14227,09	28.682,60
1705391488	ROSETO RODRIGUEZ ESTHER DE LOURDES	0	0	A1	-14.092,11	0,99%	-139,51	0,00	3575,90	17.668,01
1101468542	TABANGO ORTIZ MARIANA DE JESUS	0	0	A1	-14.035,37	0,99%	-138,95	0,00	3164,48	17.199,85
1001708906	TOBAR ZUMARRAGA XIMENA PATRICIA	0	0	A1	-14.030,72	0,99%	-138,90	0,00	5897,82	19.928,54
0910505254	BRITO ANDRADE MARCIA VIVIANA	0	0	A1	-13.989,54	0,99%	-138,50	0,00	11270,23	25.259,77
0702479189	JARAMILLO BARNUEVO SYLVIA KARINA	0	0	A1	-13.838,71	0,99%	-137,00	0,00	2991,32	16.830,03
1500168008	GUERRERO DIAZ LIGIA GERMANIA	0	0	A1	-13.791,44	0,99%	-136,54	0,00	2487,56	16.279,00
0920109279	RIVERA AGUILAR ESTRELLA ZULEMA	0	0	A1	-13.736,94	0,99%	-136,00	0,00	1503,95	15.240,89
1707398994	LOPEZ HERRERA GLADYS TERESA	0	0	A1	-13.719,60	0,99%	-135,82	0,00	4491,14	18.210,74
0905292306	AVECILLAS ARREAGA COSME	0	0	A1	-13.702,43	0,99%	-135,65	0,00	5361,77	19.064,20
1708778194	GUTIERREZ ALVARADO SILVIA ELIZABETH	0	0	A1	-13.684,25	0,99%	-135,47	0,00	4971,56	18.655,81
1705362430	DAVILA TERAN JAKELINE GRACIELA	0	0	A1	-13.681,14	0,99%	-135,44	0,00	4810,95	18.492,09
0907387765	GONZALEZ COBO SONIA NIRINA	0	0	A1	-13.646,92	0,99%	-135,10	0,00	5145,15	18.792,07
0602010027	LOZA ARROYO TANIA MARIANELA	0	0	A1	-13.562,78	0,99%	-134,27	0,00	5015,60	18.578,38
0801171737	POROZO CAGUA MARIA SOFIA	0	0	A1	-13.538,80	0,99%	-134,03	0,00	163,42	13.702,22
0602141574	GUEVARA ROMERO LAURA ALEXANDRA	0	0	A1	-13.525,44	0,99%	-133,90	0,00	4712,34	18.237,78
0501142897	OVEDO CHIRIBOGA NURIA PAOLA	0	0	A1	-13.421,06	0,99%	-132,87	0,00	5690,90	19.111,96
0911689907	BUSTAMANTE SANCHEZ ENRIQUE AUGUSTO	0	0	A1	-13.409,54	0,99%	-132,75	0,00	6081,85	19.491,39
1802725885	SANDOVAL TORRES MONICA CECILIA	0	0	A1	-13.297,61	0,99%	-131,65	0,00	15836,87	29.134,48
1101784906	CELI RODRIGUEZ BLANCA HERMELINDA	0	0	A1	-13.246,83	0,99%	-131,14	0,00	5252,69	18.499,52
1205016361	ORTEGA AGUIRRE ROSSANINA GUISELLA	0	0	A1	-13.236,45	0,99%	-131,04	0,00	1245,08	14.481,53
1100842978	NUÑEZ RODAS BOLIVAR VINICIO	0	0	A1	-13.216,56	0,99%	-130,84	0,00	11301,33	24.517,89
1600183956	SALINAS SALINAS TERESA DE JESUS	0	0	A1	-13.173,08	0,99%	-130,41	0,00	2420,96	15.594,04
1710870021	PISUÑA GAVELA ROBINSON OLDEMAR	0	0	A1	-13.152,88	0,99%	-130,21	0,00	4938,63	18.091,51
1708635022	LEBRETON SALAZAR KATTIA ROCIO	0	0	A1	-12.820,02	0,99%	-126,92	0,00	4524,14	17.344,16
1304805029	ALAVA SANTOS ROCIO DEL PILAR	0	0	A1	-12.793,68	0,99%	-126,66	0,00	650,35	13.444,03
1001098365	QUINTANA FLORES JULIO EDMUNDO	0	0	A1	-12.773,52	0,99%	-126,46	0,00	23125,04	35.898,56
1705849147	YEROVI RIVERA MONICA PATRICIA	0	0	A1	-12.652,93	0,99%	-125,26	0,00	9939,12	22.592,05
1802554475	VARGAS ALVAREZ NATALIA SUSANA	0	0	A1	-12.430,94	0,99%	-123,07	0,00	5807,70	18.238,64
1712761269	AGUAYO ALVARADO TATIANA MARISELA	0	0	A4	-12.304,53	0,99%	-121,81	0,00	2477,15	14.781,68
1712292661	ONA SANTOS MIGUEL ANGEL	0	0	A1	-12.119,09	0,99%	-119,98	0,00	1379,21	13.498,30
1400433106	ZABALA RIVADENEIRA GALO	0	0	A1	-12.088,00	0,99%	-119,67	0,00	185,63	12.273,63
1710547215	ZABALA CONDOY VICTOR HUGO	0	0	A1	-12.032,68	0,99%	-119,12	0,00	5472,53	17.505,21
0602685273	CAMPOVERDE PALACIOS MONICA LORENA	0	0	A1	-11.994,45	0,99%	-118,75	0,00	4874,72	16.889,17
1705901179	ARMENDARIZ BONILLA CESAR AUGUSTO	0	0	A1	-11.877,59	0,99%	-117,59	0,00	7679,76	19.557,35
0500857727	SUAREZ GRANJA MARTHA VIOLETA	0	0	A1	-11.820,75	0,99%	-117,03	0,00	16754,75	28.575,50
1801300219	SANCHEZ RUIZ BLANCA LIVELIA	0	0	A1	-11.793,99	0,99%	-116,76	0,00	9733,76	21.527,75
1708036379	CAMACHO BRICEÑO DAMIAN	0	0	A1	-11.686,15	0,99%	-115,69	0,00	3060,81	14.746,96
1713246641	ALAVA GUERRERO MADELEINE ROSSANA	0	0	A1	-11.482,15	0,99%	-113,67	0,00	2019,92	13.502,07

1802370401	JACOME LIMENEZ FERNANDO EDUARDO	7.487,26	0	A1	-11.444,57	0,99%	-113,30	0,00	7487,26	18.931,83
1102601356	CARRION JARAMILLO CARLOS ALBERTO	6.741,21	0	A1	-11.412,52	0,99%	-112,98	0,00	6741,21	18.153,73
1705870200	SALAZAR HERRERA FANNY AILCIA	8.208,35	0	A1	-11.405,44	0,99%	-112,91	0,00	8008,35	19.413,79
1706481544	RIOFRÍO GONZALEZ CARLOS ALBERTO	8.203,56	0	A1	-11.398,86	0,99%	-112,85	0,00	8203,56	19.602,42
1708834419	DE LA TORRE LEGARDA LUGIA XIMENA	2.900,51	0	A1	-11.397,01	0,99%	-112,83	0,00	2900,51	14.297,52
0702203639	ALVAREZ TIJUANA MILTON FREDDY	5.112,18	0	A1	-11.379,78	0,99%	-112,66	0,00	5112,18	16.491,96
1801168640	CALVACHE CRIOLLO HECTOR MONTALVO	10.137,29	0	A1	-11.324,54	0,99%	-112,11	0,00	10137,29	21.461,83
1802468270	MIÑO RODRIGUEZ NELLY BEATRIZ	4.808,82	0	A1	-11.253,79	0,99%	-111,41	0,00	4808,82	16.062,61
1705487799	FRIAS SERRANO MARCISA DE JESUS	2.481,90	0	A1	-11.193,66	0,99%	-110,82	0,00	2481,90	13.675,56
0501974851	SUBIA RICAURTE MARTIN ALEJANDRO	4.453,36	0	A1	-11.012,48	0,99%	-109,03	0,00	4453,36	15.466,84
1706658174	RIVERA VALENCIA LUIS EDMUNDO	13.854,67	0	A1	-10.889,33	0,99%	-107,80	0,00	13854,67	24.744,00
1712051695	CARVAJAL MEDINA RITHA CAROLINA	2.560,13	0	A1	-10.817,62	0,99%	-107,09	0,00	2560,13	13.377,75
1709419152	CANIEDES CIRULENTES LADY PAULINA	4.088,02	0	A1	-10.803,51	0,99%	-106,95	0,00	4088,02	14.891,53
1710310416	SANCHEZ ALTAMIRANO JAIME FRANCISCO	3.100,00	0	A1	-10.801,10	0,99%	-106,93	0,00	3100,00	13.901,10
1704499423	VILLARREAL DE LA TORRE WASHINGTON MANUEL	2.014,02	0	A1	-10.777,14	0,99%	-106,69	0,00	2014,02	12.791,16
1707029755	VELASQUEZ NAVAS MARCELO GERARDO	24.840,75	0	A1	-10.721,62	0,99%	-106,14	0,00	24840,75	35.562,37
0301109260	IZEA ZAMORA HENRY GEOVANNY	4.290,93	0	A1	-10.700,16	0,99%	-105,93	0,00	4290,93	14.991,09
1102530670	ESPARZA GUERRERO MARIA BAUVINA	8.415,27	0	A1	-10.567,83	0,99%	-104,62	0,00	8415,27	18.983,10
1711589562	SANCHEZ CASALLUGA JUAN ENRIQUE	4.782,42	0	A1	-10.460,76	0,99%	-103,56	0,00	4782,42	15.243,18
0915357255	NICOLA SALGUERO PEDRO GEOVANNY	4.859,26	0	A1	-10.347,23	0,99%	-102,44	0,00	4859,26	15.206,49
0910510049	AGUIRRE ROSAS ARCELY MARGARITA	6.316,74	0	A1	-10.331,65	0,99%	-102,28	0,00	6316,74	16.648,39
1600151532	QUIROZ CASTRO RICARDO VINICIO	6.109,56	0	A1	-10.147,60	0,99%	-100,46	0,00	6109,56	16.257,06
1802280477	ALVAREZ FREIRE MIREYA LORENA	8.417,26	0	A1	-10.053,63	0,99%	-99,53	0,00	8417,26	18.470,89
0702320110	NOBLECILLA ESPINOZA PRISCILA ELVIRA	3.851,82	0	A1	-9.843,11	0,99%	-97,45	0,00	3851,82	13.694,93
1001132206	VALVERDE NARVAEZ LUIS EDUARDO	26.166,68	0	A1	-9.798,56	0,99%	-97,01	0,00	26166,68	35.965,24
0703989194	CASTILLO TANDAZO MARCIA NOEMÍ	1.335,41	0	A1	-9.701,12	0,99%	-96,04	0,00	1335,41	11.036,53
0914391704	GALARZA JIMENEZ PATRICIA SORAIDA	380,89	0	A1	-9.697,78	0,99%	-96,01	0,00	380,89	10.078,67
0914396642	ALVIA ZAMBRANO ALEXANDRA DEL ROCIO	4.820,43	0	A1	-9.690,56	0,99%	-95,94	0,00	4820,43	14.511,39
0601494115	MARTINEZ GUERRERO ALFONSO RODRIGO	10.888,42	0	A1	-9.686,15	0,99%	-95,89	0,00	10888,42	20.574,57
1713416202	MONTENEGRO YILLOTA GLAODS JHANET	380,89	0	A1	-9.561,29	0,99%	-94,66	0,00	380,89	9.942,18
1713496451	GONZALEZ DIAZ NOVA JACQUELINE	8.034,70	0	A1	-9.291,43	0,99%	-91,99	0,00	8034,70	17.326,13
0906251939	TORRES REYES FRANCISCO OSWALDO	5.498,67	0	A1	-9.163,87	0,99%	-90,72	0,00	5498,67	14.662,54
0909527616	ESPINEL ZAMBRANO HUGO DANIEL	9.142,70	0	A1	-9.122,81	0,99%	-90,32	0,00	9142,70	18.265,51
1103316814	VARGAS CELU JIMPZON GONZALO	1.665,51	0	A1	-9.059,15	0,99%	-89,69	0,00	1665,51	10.725,66
1705936035	REINOSO MEÑA MANOLO GERMAN	4.909,32	0	A1	-9.046,74	0,99%	-89,56	0,00	4909,32	13.956,06
1707771802	CORELLA GUERRA MANUEL FERNANDO	10.818,92	0	A1	-8.960,32	0,99%	-88,71	0,00	10818,92	19.779,24
1102892567	RENGEL AGUIRRE MARIA ROSA	8.448,86	0	A1	-8.911,36	0,99%	-88,22	0,00	8448,86	17.360,22
1203310071	SANAY ALVEAR JUAN JAVIER	7.103,33	0	A1	-8.877,77	0,99%	-87,89	0,00	7103,33	15.981,10
0601739584	REDROBAN PEREZ GELVIS DAVID	8.899,92	0	A1	-8.673,53	0,99%	-85,87	0,00	8899,92	17.573,45
0913913109	QUIMI MATIAS MANUEL ERNESTO	4.276,87	0	A1	-8.569,26	0,99%	-84,84	0,00	4276,87	12.846,13
1713211132	RODRIGUEZ BAHAMONDA DANIEL ALEJANDRO	849,37	0	A1	-8.539,81	0,99%	-84,54	0,00	849,37	11.535,62
0912849049	MARCILLO FRIERE NANCY LETICIA	7.019,62	0	A1	-8.516,00	0,99%	-84,31	0,00	7019,62	15.535,62
1708168602	ARBOLEDA TERAN MIREYA DE LAS MERCEDES	9.222,84	0	A1	-8.459,53	0,99%	-83,75	0,00	9222,84	17.682,37
1708861271	DOMINGUEZ ESTRADA OMAR JAVIER	3.153,49	0	A1	-8.434,16	0,99%	-83,50	0,00	3153,49	11.587,65
1001548633	RUEDA ARIAS ROBERTO YESID	11.565,23	0	A1	-8.426,81	0,99%	-83,43	0,00	11565,23	19.992,04
0701859699	ORTEGA LITUMA SANDRA MARCELA	3.759,25	0	A1	-8.334,74	0,99%	-82,51	0,00	3759,25	12.093,49
1708844350	BARAHONA PONCE XIMENA ROSALIA	10.198,89	0	A1	-8.329,60	0,99%	-82,46	0,00	10198,89	18.528,49
1711271369	VILLACIS GARBENAS YNNSON ANGELO	1.694,60	0	A1	-8.252,55	0,99%	-81,70	0,00	1694,60	9.947,15
1103109672	CRIOLLO ORTEGA ORBADDY RODRIGO	29.199,19	0	A1	-8.170,11	0,99%	-80,88	0,00	29199,19	37.369,30
1715791933	TIPAN TUPIZA PABLO HUMBERTO	9.216,15	0	A1	-8.066,77	0,99%	-79,86	0,00	9216,15	17.282,92
1713403358	RIBADENEIRA MALDONADO FRANKLIN EDUARDO	2.065,61	0	A1	-8.065,41	0,99%	-79,85	0,00	2065,61	10.131,02

1714998091	CHIRIBOGA RODRIGUEZ GABRIELA SORIA	9.311,36	0	A1	-6.408,08	0,99%	-63,44	0,00	9311,36	15.719,44
1210180355	PINTO LEON MARCO ANTONIO	12.003,39	0	A1	-6.365,25	0,99%	-53,02	0,00	12003,39	18.368,64
0913545216	SANCHEZ ALVARADO MARIA CRISTINA	1.424,99	0	A1	-6.357,05	0,99%	-62,93	0,00	1424,99	7.782,04
1719371096	SANCHEZ ACCOSTA DIANA VALENTIA	797,26	0	A5	-6.313,77	0,99%	-62,51	0,00	797,26	7111,03
1306929181	PEREZ SUAREZ MARIA SOLEDAD	17.916,66	0	A1	-6.293,39	0,99%	-62,30	0,00	17916,66	24.210,05
1002854535	VELASCO CUCHALA GISELA PAULINA	2.332,75	0	A1	-6.290,46	0,99%	-62,28	0,00	2332,75	8.623,21
1002514089	CASTILLO ANGLUO JENNY ELIZABETH	1.374,40	0	A1	-6.266,99	0,99%	-62,04	0,00	1374,40	7.641,39
1708693954	BERMUDEZ MEIRA URSULA JANETH	15.287,57	0	A1	-6.261,21	0,99%	-61,99	0,00	15187,57	21.448,78
1706512025	FLOR JENNY PATRICIA	12.279,94	0	A1	-6.234,83	0,99%	-61,72	0,00	12279,94	18.514,77
0103353199	FERNANDEZ DE CORDOVA ARTEAGA DANIELE ANDRADO	10.991,41	0	A1	-6.223,68	0,99%	-61,61	0,00	10991,41	17.215,09
0400918959	BENAVIDES VILLARREAL LILIANA DEL CARMEN	6.385,40	0	A1	-6.209,10	0,99%	-61,47	0,00	6385,40	13.194,50
1001446556	VILLEGAS BUITRON HUGO ERREN	4.287,17	0	A1	-6.178,08	0,99%	-61,16	0,00	4287,17	10.465,25
1706528047	LARGO TORRES MARIA FERNANDA	19.360,88	0	A1	-6.120,22	0,99%	-60,59	0,00	19360,88	25.481,10
1712739299	CLAUDIO REINA CLEBER GIOVANNY	7.326,19	0	A1	-6.104,79	0,99%	-60,44	0,00	7326,19	13.430,98
1205012121	MORALES HAZ KARINA DIOSELINA	1.915,09	0	A1	-6.103,28	0,99%	-60,42	0,00	1915,09	8.018,37
1001540838	PONCE VILLARREAL CESAR AUGUSTO	10.701,50	0	A1	-5.903,70	0,99%	-58,45	0,00	10701,50	16.605,20
1311942997	GARCIA CROILLO JORGE AGUSTIN	1.333,17	0	A1	-5.894,83	0,99%	-58,36	0,00	1333,17	7.228,00
1704518461	FLORES OJEDA SUSANA ISABEL	16.208,84	0	A1	-5.884,09	0,99%	-58,25	0,00	5996,37	11.880,46
1709512824	MONAR MORA MARTHA BEATRIZ	9.446,32	0	A1	-5.813,88	0,99%	-57,56	0,00	16208,84	22.072,72
1801770700	DONATO ORTIZ MILLTON EDUARDO	18.503,07	0	A1	-5.782,83	0,99%	-57,25	0,00	9446,32	15.229,15
1303624335	BARCIA ZAMBRANO LORENA CRUENKA	11.377,43	0	A1	-5.771,76	0,99%	-57,14	0,00	18503,07	24.274,83
1102074604	BAYANCELA ORTEGA PAUL CLEMENTE	1.529,06	0	A1	-5.767,46	0,99%	-57,10	0,00	11377,43	17.144,89
1102734736	CALVACHI FERNANDEZ PATRICIA MYLENE	4.231,47	0	A1	-5.724,56	0,99%	-56,67	0,00	1529,06	7.292,91
1706595392	COLLAGUZO PILATUKA RENE	11.467,93	0	A1	-5.718,10	0,99%	-56,61	0,00	4231,47	9.956,03
1400420764	GOMEZ MONCAYO KAREN DALILA	1.868,99	0	A1	-5.671,19	0,99%	-56,14	0,00	11467,93	17.186,03
0918339201	LARRERA BARBOTO ANDREA MARCELA	3.353,84	0	A1	-5.654,77	0,99%	-55,98	0,00	1868,09	7.539,28
1708122328	RIVERA RIVERA IRENE DEL PILAR	13.433,16	0	A1	-5.621,19	0,99%	-55,65	0,00	3353,84	9.008,61
0906373329	UBILIA MONSERRATE GRISelda DE FATIMA	14.597,24	0	A1	-5.577,99	0,99%	-55,22	0,00	14597,24	19.054,35
1303976037	PALACIOS ANDADE CARLOS ENRIQUE	10.090,20	0	A1	-5.528,94	0,99%	-54,74	0,00	10090,20	20.175,23
1716131774	CISNEROS SAEZ MARIA BELEN	1.257,52	0	A1	-5.522,98	0,99%	-54,68	0,00	1257,52	6.780,50
0913640744	HUANMANI TOMALA MARIO EUGENIO	6.289,47	0	A1	-5.519,51	0,99%	-54,64	0,00	17825,39	23.344,90
1204363905	CARRERO SANDOYA JOSE FRANCISCO	17.825,39	0	A1	-5.404,55	0,99%	-53,51	0,00	17825,39	23.344,90
1705661765	VARGAS EGUEZ BOLIVAR MARCELO	13.476,83	0	A1	-5.383,96	0,99%	-53,30	0,00	6289,47	11.694,02
1717494163	SANTANDER VALDIVIESO LUISA PRISILA	787,49	0	A1	-5.370,58	0,99%	-53,17	0,00	13476,83	18.860,79
1712336518	CORDERO ASTUDILLO VALENERIA JEANETH	774,06	0	A1	-5.343,00	0,99%	-52,90	0,00	787,49	6.158,07
1104483738	AYOCHA LONJIZA MARIA CRISTINA	523,08	0	A1	-5.325,79	0,99%	-52,73	0,00	774,06	6.117,06
2000030292	HIDALGO MORA RAMIRO FABIAN	13.616,90	0	A1	-5.299,49	0,99%	-52,46	0,00	523,08	5.848,87
1717558850	PACHANO BRAVO VICTOR HUGO	11.480,31	0	A1	-5.272,04	0,99%	-52,19	0,00	13616,90	18.916,39
1718015850	ORTIZ MANCHEÑO FARA ESTEFANIA	3.353,88	0	A1	-5.249,01	0,99%	-51,97	0,00	11480,31	16.752,35
11202997852	ARREGUILAR SHIRLEY MARJORIE	13.576,77	0	A1	-5.211,15	0,99%	-51,59	0,00	3353,88	8.602,89
1102773205	TORRES MALDONADO XAVIER MAURICIO	2.683,23	0	A1	-5.169,76	0,99%	-51,18	0,00	13576,77	18.787,92
1712416799	MAGNE TANG SANNON PRISILA	3.571,55	0	A1	-5.123,57	0,99%	-50,72	0,00	2683,23	7.852,99
0908224462	SANTOS MORALES JACQUELINE ALEXANDRA	15.538,14	0	A1	-5.076,58	0,99%	-50,26	0,00	3571,55	8.695,12
1708541253	ABRIL GAVILANES RUBEN ROBERTO	8.752,42	0	A1	-5.041,05	0,99%	-49,91	0,00	15538,14	20.614,72
171796181	ALVIRIO PONCE EDISON JOSE	562,73	0	A1	-5.000,68	0,99%	-49,51	0,00	8752,42	13.793,47
0905775227	LOPEZ JUMBO ROSA ELIZABETH	8.961,60	0	A1	-4.986,29	0,99%	-49,36	0,00	562,73	5.563,41
1801337864	GARCIA CARRILLO MARGOTH CECILIA	16.159,49	0	A1	-4.945,58	0,99%	-48,96	0,00	8961,60	13.947,89
1707255780	ZALDUMABIDE COVERA JOSE MARIA	15.998,72	0	A1	-4.928,81	0,99%	-48,80	0,00	16159,49	21.105,07
0910005255	MOYANO MEZA EDWARD JAVIER	2.584,68	0	A1	-4.924,49	0,99%	-48,75	0,00	15998,72	20.927,53
1600205965	LUNA JACOME SORAYA JHANET	9.313,37	0	A1	-4.895,69	0,99%	-48,47	0,00	2584,68	7.509,17
									9313,37	14.209,06

060477607	ESTRADA ROMERO MAYRA CARINA	0	A1	-4.892,91	0,99%		-48,44	0,00	1764,03	6.656,94
171297562	FERNANDEZ ORMAZA JORGE ALFREDO	0	A1	-4.871,58	0,99%		-48,23	0,00	9092,11	13.963,69
0102288131	PEÑA BURBANCO GERARDO	0	A1	-4.843,45	0,99%		-47,95	0,00	14.693,32	19.536,77
1304381872	TAPIA DE JANON CARLOS ARNALDO	0	A1	-4.817,00	0,99%		-47,69	0,00	360,44	5.177,44
1305364182	MACIAS BARREZUELA LIDIANA DEL ROCIO	0	A1	-4.798,05	0,99%		-47,50	0,00	4020,24	8.818,29
1709449936	GUERRA RAMOS MARISOL DEL ROCIO	0	A1	-4.793,64	0,99%		-47,46	0,00	12435,80	17.229,44
1801761642	MARQUEZ BENALCAZAR LUIS MANUEL	0	A1	-4.766,14	0,99%		-47,18	0,00	3454,95	8.221,09
1705579629	ESCOBAR RODRIGUEZ FAUSTO OCTAVIO	0	A1	-4.741,12	0,99%		-46,94	0,00	5748,16	10.489,28
0802186213	PIEDRA VELASCO SANDRA PATRICIA	0	A1	-4.706,32	0,99%		-46,59	0,00	833,56	5.539,88
1707207286	SANTIANA COELLO HENRY UPIANO	0	A1	-4.484,17	0,99%		-44,39	0,00	10218,56	14.702,73
1713977112	BUITRON CORDOVA DAVID ENRIQUE	0	A1	-4.450,83	0,99%		-44,06	0,00	541,28	4.992,11
1002221438	JARAMILLO CHAVEZ CRISTINA SORAYA	0	A1	-4.436,42	0,99%		-43,92	0,00	1107,85	5.544,27
0602061996	MARTINEZ CEVALLOS HUGO RAMIRO	0	A1	-4.399,70	0,99%		-43,56	0,00	13766,40	18.166,10
1003015466	BENAVIDES NEJER PAOLA FERNANDA	0	A1	-4.397,75	0,99%		-43,54	0,00	2725,31	7.123,06
0401300983	HERNANDEZ CHIRIBOGA ALICIA FERNANDA	0	A1	-4.394,73	0,99%		-43,51	0,00	5698,15	10.092,88
1716755685	AYALA MESIAS DIANA CAROLINA	0	A1	-4.382,15	0,99%		-43,38	0,00	4573,66	8.955,81
0601691249	DE HOWITT ENRIQUEZ AMPARO GUADALUPE	0	A1	-4.348,32	0,99%		-43,05	0,00	10795,40	15.143,72
0301516720	ALVARADO HUGO JESSICA DEL CARMEN	0	A1	-4.321,54	0,99%		-42,78	0,00	1325,31	5.646,85
0926584954	OLAYA GIL DIANA GABRIELA	0	A1	-4.314,79	0,99%		-42,72	0,00	4780,23	9.095,02
1711642619	MORALES RICAUETE CARLOS ALEJANDRO	0	A1	-4.301,38	0,99%		-42,58	0,00	3120,53	7.421,91
0600921621	SALAZAR FRAY CARLOS PATRICIO	0	A1	-4.294,25	0,99%		-42,51	0,00	8139,78	12.434,03
1002422648	ZURITA GALEGOS DIEGO EULOGIO	0	A1	-4.290,46	0,99%		-42,48	0,00	495,19	4.785,65
0400737359	MORILLO OBANDO NARCIZA CLONDY	0	A1	-4.255,59	0,99%		-42,13	0,00	11091,98	15.347,57
1705861423	ARGUELLO MEJIA MONICA ESTHER	0	A1	-4.239,65	0,99%		-41,97	0,00	14040,20	18.279,85
1102713110	APOLO CHAMBA SERGIO AGUSTO	0	A1	-4.184,88	0,99%		-41,43	0,00	1136,72	5.321,60
0601738768	VILLARREAL CHERREZ TANIA MARICELA	0	A1	-4.102,94	0,99%		-40,62	0,00	1461,41	5.564,35
1709565368	SALGUERO GUILLEN JORGE ALEJANDRO	0	A1	-4.081,37	0,99%		-40,41	0,00	14736,31	18.817,68
1500468127	CHILQUINGA IZA MARIA FABIANA	0	A1	-4.024,21	0,99%		-39,84	0,00	707,50	4.731,71
1304541673	VELEZ CEPEDA LILIANA BERTINA	0	A1	-3.940,47	0,99%		-39,01	0,00	1058,43	4.998,90
1002708269	ECHEVERRIA OLMEDO CRISTIAN FAUSTINO	0	A1	-3.936,20	0,99%		-38,97	0,00	849,45	4.785,65
1709282907	FRIAS MALDONADO YOLANDA ELIZABETH	0	A1	-3.926,89	0,99%		-38,88	0,00	9208,85	13.135,74
0403219860	FUENTES ARTEAGA ADRIANA YOLANDA	0	A1	-3.888,72	0,99%		-38,50	0,00	3511,52	7.400,24
1710496918	MOREJON MUÑOZ ALINA VERONICA	0	A1	-3.861,13	0,99%		-38,23	0,00	6761,02	10.622,15
1718869934	CAMACHO TULCANAZO DIANA RAQUEL	0	A1	-3.840,16	0,99%		-38,02	0,00	3379,69	7.219,85
0102117447	CAMPOVERDE MERCHAN NICOLAS RICARDO	0	A1	-3.833,57	0,99%		-37,95	0,00	6139,06	9.972,63
1716755952	ENDARA JIMENEZ GABRIELA MONSERRATH	0	A1	-3.771,08	0,99%		-37,33	0,00	1014,33	4.785,41
0918662065	GUARTATANGA FAICAN MOISES DANILO	0	A1	-3.765,75	0,99%		-37,28	0,00	8150,88	11.916,63
1310819816	MACIAS VELUZ CINDY MABEL	0	A1	-3.692,75	0,99%		-36,56	0,00	1092,90	4.785,65
1103378160	BANDA ALVAREZ GLORIA KARYNA	0	A1	-3.681,30	0,99%		-36,44	0,00	1182,58	4.863,88
1708177603	NEGRETE ESPINOSA DANIEL RAMIRO	0	A1	-3.644,20	0,99%		-36,08	0,00	11958,19	15.602,39
1705911202	MENDOZA QUIROZ MANUEL INERIO	0	A1	-3.629,25	0,99%		-35,93	0,00	9228,37	12.857,62
0906662200	MATOFELLE GARCIA MARIA ELENA	0	A1	-3.616,18	0,99%		-35,80	0,00	10027,73	13.643,91
0401442595	HERRERA JIMENEZ ELENA GABRIELA	0	A1	-3.580,90	0,99%		-35,45	0,00	3951,29	7.532,19
0703173922	CARRION ORDONEZ TURIAN JANINA	0	A1	-3.507,23	0,99%		-34,72	0,00	926,13	4.433,36
1001352382	MORA AREVALO LUIS ANIBAL	0	A1	-3.501,34	0,99%		-34,66	0,00	11277,81	14.779,15
1802304855	DONATO ORTIZ GLADYS MAGDALENA	0	A1	-3.475,63	0,99%		-34,41	0,00	8995,39	12.471,02
0102546413	MAURIEDA CHUNCHO SEGUNDO RIGOBERTO	0	A1	-3.475,53	0,99%		-34,41	0,00	6056,64	9.532,17
0401450051	FUENTES ARTEAGA LORENA ALEXANDRA	0	A1	-3.455,38	0,99%		-34,21	0,00	6090,88	9.546,26
1500780661	BUSTAMANTE CALLE AMIRA GABRIELA	0	A1	-3.431,17	0,99%		-33,97	0,00	4100,63	7.531,80
1711494672	PAILLACHO ARIAS MARCIA ISABEL	0	A1	-3.368,36	0,99%		-33,35	0,00	10117,07	13.485,43
1802359354	ARROBA MOSQUERA MILTON GUSTAVO	0	A1	-3.353,78	0,99%		-33,20	0,00	10262,05	13.615,83

1002014163	LARRERA SALGADO DAVID FEDERICO	2.146,19	0	A1	-3.350,43	0,99%		-3,17	0,00	2146,19	5.496,62
0913798310	HOLGUIN ALVARADO WASHINGTON FEDERICO	701,44	0	A1	-3.272,00	0,99%		-32,39	0,00	701,44	3.973,44
1715695571	IZAS OREILIANA NANCY MARGARITA	3.420,00	0	A1	-3.264,31	0,99%		-32,32	0,00	3420,00	6.684,31
0201090644	LADINO GONZALEZ LOURDES ALEXANDRA	1.691,08	0	A1	-3.254,68	0,99%		-32,22	0,00	1691,08	4.945,76
1717703522	LONTANEDA BEDOYA DIANA ELIZABETH	4.681,97	0	A1	-3.218,62	0,99%		-31,86	0,00	4681,97	7.900,59
1803576279	LORTA SASINTURIA SILVIA ELIZABETH	5.910,95	0	A1	-3.218,01	0,99%		-31,86	0,00	5910,95	9.128,96
1900467505	LABAD FERNANDO	4.250,68	0	A1	-3.186,66	0,99%		-31,55	0,00	4250,68	7.437,34
1713479713	CARRERA PADILLA ALEJANDRA BELEN	4.515,29	0	A1	-3.139,49	0,99%		-31,08	0,00	4515,29	7.654,78
1002224887	FUERTES OBANDO SAMIA YASMIN	5.120,35	0	A1	-3.098,14	0,99%		-30,67	0,00	5120,35	8.218,49
1718835526	MOJUNA AMANGANO CESAR DANIEL	8.140,48	0	A1	-3.071,02	0,99%		-30,40	0,00	8140,48	11.211,50
1400376602	CADENA GARCIA GRACE KELLY	1.809,19	0	A1	-3.070,88	0,99%		-30,40	0,00	1809,19	4.880,07
1709842353	INASTIJI CARDENAS MARCOS GABRIEL	2.565,04	0	A1	-3.060,52	0,99%		-30,30	0,00	2565,04	5.625,56
1103704126	BEIJUNA GARRICA GABRIELA ANAHI	127,05	0	A1	-3.051,84	0,99%		-30,21	0,00	127,05	3.178,89
1308236304	CEDEÑO MOREIRA HECTOR FABIAN	6.502,06	0	A1	-3.039,91	0,99%		-30,10	0,00	6502,06	9.541,97
1711442465	PEÑA GRANIA EDISON PATRICIO	2.000,00	0	A1	-3.033,16	0,99%		-30,03	0,00	2000,00	5.033,16
0602770679	LEMA LUCERO NANCY DEL CARMEN	9.747,81	0	A1	-2.998,02	0,99%		-29,68	0,00	9747,81	12.745,83
1719108780	JIBALIZA MARCELA ELIZABETH	759,25	0	A1	-2.988,63	0,99%		-29,59	0,00	759,25	3.747,88
1716873790	LASLUIZA CHICAIZA MARIA DEL CARMEN	3.303,44	0	A1	-2.955,86	0,99%		-29,26	0,00	3303,44	6.259,30
0703434084	SANCHEZ VELASCO JUAN CARLOS	6.683,77	0	A1	-2.953,43	0,99%		-29,24	0,00	6683,77	9.637,20
0503155087	DIAZ RIFORIO MAYRA VIVIANA	1.944,41	0	A1	-2.945,37	0,99%		-29,16	0,00	1944,41	4.889,78
0918821869	CEREZO DEL PEZO VIRGINIA RAFAELA	4.738,47	0	A1	-2.892,97	0,99%		-28,64	0,00	4738,47	7.631,44
0201185337	QUINTANA AVILES DIEGO JAVIER	9.546,61	0	A1	-2.880,10	0,99%		-28,51	0,00	9546,61	12.426,71
1709718342	TIPANI INGA JORGE GONZALO	9.434,80	0	A1	-2.833,61	0,99%		-28,05	0,00	9434,80	12.268,41
1101804142	ARBOLEDA MORGROVEJO PATRICIO ANIBAL	2438,99	0	A2	-2.825,09	0,99%		-27,97	0,00	2438,99	5264,08
1708863855	ESPINOZA ANDRADE JULIO CESAR	6.553,69	0	A1	-2.822,05	0,99%		-27,94	0,00	6553,69	9.375,74
1707238174	HELDOLZA HIDALGO SOFIA ANDREA	1.312,91	0	A1	-2.732,46	0,99%		-27,05	0,00	1312,91	4.045,37
1708598923	GONZALEZ FALCON VINICIO FERREN	3.784,81	0	A1	-2.678,70	0,99%		-26,52	0,00	3498,81	6.177,51
1706958350	GARCIA RUSSO GINA CECILIA	3.484,44	0	A1	-2.658,91	0,99%		-26,32	0,00	3784,44	6.443,35
1716153554	HERREIRA FLORES PAULINA YOLANDA	5.328,05	0	A1	-2.649,61	0,99%		-26,23	0,00	5328,05	7.977,66
1706931647	GARZON OSORIO ROSARIO DEL PILAR	2.685,64	0	A1	-2.619,37	0,99%		-25,93	0,00	2685,64	5.305,01
1307898450	GARCIA SOLOZANO JOUBER ARMANDO	1.495,13	0	A1	-2.611,19	0,99%		-25,85	0,00	1495,13	4.106,32
1706571658	TOBAR SANTANA JORGE ENRIQUE	2.310,80	0	A1	-2.608,34	0,99%		-25,82	0,00	2310,80	4.919,14
1500358419	VALVERDE SOLORZANO JOE NERLI	2.833,69	0	A1	-2.576,70	0,99%		-25,51	0,00	2833,69	5.410,39
0703338863	MONTALVO COHONEL OSWALDO DAVID	2.922,00	0	A1	-2.563,79	0,99%		-25,38	0,00	2922,00	5.485,79
1712154309	COLLAHUAZO PINANGO LUIS RICARDO	1.786,18	0	A1	-2.544,41	0,99%		-25,19	0,00	1786,18	4.330,59
1900435858	CASTILLO PINTO SANTIAGO BLADIMIR	6.135,48	0	A1	-2.522,01	0,99%		-24,97	0,00	6135,48	8.657,49
1709310760	MOSQUERA VILLA LILIA ANA	2.454,95	0	A1	-2.471,56	0,99%		-24,47	0,00	2454,95	4.926,51
1713149142	SALAZAR TAPIA BERNARDA DEL ROCIO	3.249,06	0	A1	-2.438,27	0,99%		-24,14	0,00	3249,06	5.687,33
1717602500	QUINTANA PEREZ VERONICA ELIZABETH	3.327,90	0	A1	-2.428,64	0,99%		-24,04	0,00	3327,90	5.756,54
1713364550	BAHAMONDE CHINGAY MANUEL HERNAN	2.713,71	0	A1	-2.354,18	0,99%		-23,31	0,00	2713,71	5.067,89
1900274646	TORRES MARQUEZ XAVIER IVAN	6.216,71	0	A1	-2.340,52	0,99%		-23,26	0,00	6216,71	8.566,23
1900281542	PUGHACELA SANMARTIN ROSA MARLENE	2.649,99	0	A1	-2.340,37	0,99%		-23,17	0,00	2649,99	4.990,36
0704128677	VASQUEZ YUNGA KATLY LORENA	1.200,00	0	A1	-2.335,98	0,99%		-23,13	0,00	1200,00	3.535,88
1705576328	MORALES CHECA FRANCISCO FERNANDO	911,20	0	A1	-2.333,90	0,99%		-23,11	0,00	911,20	3.245,10
1103499842	PONCE OCHOA JOSE LUIS	2.396,32	0	A1	-2.320,31	0,99%		-22,97	0,00	2396,32	4.716,63
1101900197	VALDIVIESO CUEVA PEDRO	828,38	0	A1	-2.295,68	0,99%		-22,73	0,00	828,38	3.124,06
1707640866	GUEVARA RUBIO KATTYA FERNANDA	3.768,97	0	A1	-2.280,22	0,99%		-22,57	0,00	3768,97	6.049,19
0602130445	ORTIZ ROMERO ROGELIO MIGUEL	3.432,40	0	A1	-2.269,54	0,99%		-22,47	0,00	3432,40	5.701,94
1002398236	NIETO BELTRAN VERONICA MILLENA	4.632,48	0	A1	-2.229,84	0,99%		-22,08	0,00	4632,48	6.862,32
1716645484	TERAN TAPIA DIEGO JAVIER	6.880,79	0	A1	-2.202,71	0,99%		-21,81	0,00	6880,79	9.083,50
171976876	FLORES BARAHONA MILTON HERNAN	654,46	0	A1	-2.176,01	0,99%		-21,54	0,00	654,46	2.830,47

170714570	TROYA PASQUEL HAROLD PATRICIO	0	2.656,32	A1	-2.162,17	0,99%	-21,41	0,00	2656,32	4.818,49
0910962661	ALEJANDRO LINDAO MAYRA KATHERINE	0	3.289,78	A1	-2.161,15	0,99%	-21,40	0,00	3289,78	5.450,93
1800884726	AMIRAMIRANO PEREZ DOLOROSA ANGELICA	0	3.312,25	A1	-2.048,74	0,99%	-20,28	0,00	3312,25	5.360,99
0704539725	CRUZ SARMIENTO MIGUEL ANGEL	0	2.112,25	A1	-2.046,77	0,99%	-20,26	0,00	2112,25	4.159,02
1711291482	GUERRA GALLEGOS NATACHA ALEXANDRA	0	5.421,88	A1	-1.995,74	0,99%	-19,76	0,00	5421,88	7.417,62
1713977971	SALCEDO TORRES CARLOS OMAR	0	5.706,10	A1	-1.990,54	0,99%	-19,71	0,00	5706,10	7.696,64
1713190070	INFANTE CHAVEZ CLARA MIRIA	0	2.280,51	A1	-1.978,42	0,99%	-19,59	0,00	2280,51	4.258,93
0802533612	CASTRO FERRIN DENNY LILIANA	0	8.782,14	A1	-1.959,48	0,99%	-19,40	0,00	8782,14	10.741,62
1712786316	ANDRADE MUÑOZ DORI ARACELI	0	2.898,46	A1	-1.947,36	0,99%	-19,28	0,00	2898,46	4.845,82
1708050917	DILLON FLORES ALFONSO MAURICIO	0	6.222,18	A1	-1.946,48	0,99%	-19,27	0,00	6222,18	8.168,66
1307549137	KON CEDAÑO GEOVANNA ADELAIDA	0	2.898,46	A1	-1.935,88	0,99%	-19,17	0,00	2898,46	4.834,34
1711725968	QUISHPE CHICAIZA JENNY GERMANIA	0	3.467,87	A1	-1.928,63	0,99%	-19,09	0,00	3467,87	5.396,50
0921932521	GRANIZO MENDEZ WILSON PAUL	0	6.218,64	A1	-1.916,09	0,99%	-18,97	0,00	6218,64	8.134,73
0922282579	LARA ROJAS MAYRA JUDITH	0	2.905,18	A1	-1.870,74	0,99%	-18,52	0,00	2905,18	4.775,92
1802621688	VILLENA VALENZUELA NASENKA DE LOURDES	0	3.160,71	A1	-1.858,28	0,99%	-18,40	0,00	3160,71	5.018,99
1309819694	VILLAVICENCIO CERON MAYRA ALEJANDRA	0	2.053,14	A1	-1.853,86	0,99%	-18,35	0,00	2053,14	3.907,00
171712648	ARAUJO JACHO EDUARDO AGUSTIN	0	4.089,09	A1	-1.804,38	0,99%	-17,86	0,00	4089,09	5.893,47
0702917626	ANCHUNDIA LEON ANA ELIZABETH	0	2.978,58	A1	-1.795,88	0,99%	-17,82	0,00	2978,58	4.778,46
1103816870	LUDENA PARDO DAVID HERNAN	0	4.583,49	A1	-1.789,70	0,99%	-17,72	0,00	4583,49	6.373,19
1713462008	ROMERO LOAYZA CARLOS FRANCISCO	0	5.428,97	A1	-1.699,91	0,99%	-16,83	0,00	5428,97	7.128,88
1001572351	CIEFUENTES IBAÑEZ ROBERTO JAVIER	0	4.072,21	A1	-1.655,88	0,99%	-16,39	0,00	4072,21	5.728,09
1714263140	SANTACRUZ LASCANO XIMENA	0	3.120,09	A1	-1.647,53	0,99%	-16,31	0,00	3120,09	4.767,62
0502276165	GRANJA ROBAYO CARLOS IWAN	0	3.057,54	A1	-1.636,34	0,99%	-16,20	0,00	3057,54	4.693,88
0301255311	CHERRER ASTUDILLO JAIME EDUARDO	0	2.287,29	A1	-1.633,84	0,99%	-16,18	0,00	2287,29	3.921,13
1715592695	GALLEGOS DELGADO WENDY VERONICA	0	3.657,92	A1	-1.600,67	0,99%	-15,85	0,00	3657,92	5.258,59
1707084446	PAREDES PACHECO ALBERTO VINICIO	0	3.919,04	A1	-1.541,56	0,99%	-15,26	0,00	3919,04	5.460,60
1714171848	CAIZA CAPA MYRIAM ANDREA	0	1.442,62	A1	-1.536,92	0,99%	-15,22	0,00	1442,62	2.979,54
1400433619	CARDENA MARIN DARWIN EMILIO	0	4.041,19	A1	-1.532,06	0,99%	-15,17	0,00	4041,19	5.573,25
1001577475	PUENTE LEON TERESA DEL ROCIO	0	5.000,00	A1	-1.528,04	0,99%	-15,13	0,00	5000,00	6.528,04
1719410589	MONCAYO MURILLO DIANA GABRIELA	0	6.136,12	A1	-1.516,93	0,99%	-15,02	0,00	6136,12	7.653,05
1802197358	ALVAREZ GARCES ORLANDO MARCO	0	3.007,33	A1	-1.505,98	0,99%	-14,91	0,00	3007,33	4.513,31
1500844954	TANGUILA RIVADENEYRA EBERSON JAVIER	0	416,75	A1	-1.503,33	0,99%	-14,88	0,00	416,75	1.920,08
1900431170	CABRERA MARQUEZ MAYRA KARINA	0	3.308,94	A1	-1.492,61	0,99%	-14,78	0,00	3308,94	4.801,55
0802186247	DIAZ SOLIS KAREN PAOLA	0	3.482,02	A6	-1.473,70	0,99%	-14,59	0,00	3482,02	4.955,72
0802973446	CHICA PACHECO ROSSANA ANTONELLA	0	3.485,37	A1	-1.396,40	0,99%	-13,82	0,00	3485,37	4.881,77
1717556920	FLORES VERA KARINA ANABEL	0	1.713,12	A1	-1.345,31	0,99%	-13,32	0,00	1713,12	3.058,43
0201238037	MEZA MUÑOZ DIEGO JAVIER	0	378,89	A1	-1.343,36	0,99%	-13,30	0,00	378,89	1.722,25
1716041114	ORTIZ MINANGO MARCO VICENTE	0	1.031,84	A1	-1.335,95	0,99%	-13,23	0,00	1031,84	2.367,79
1719868703	CHALCO LOYA PABLO JOSE	0	1.823,16	A1	-1.203,19	0,99%	-11,91	0,00	1823,16	3.026,35
0704899574	MOSQUERA VASQUEZ CARLOS DANIEL	0	1.092,29	A1	-1.158,82	0,99%	-11,47	0,00	1092,29	2.251,11
1500794209	VELEZ MERINO FREDI GONZALO	0	902,97	A1	-1.143,66	0,99%	-11,32	0,00	902,97	2.046,63
1712679057	CORREA CONDE JORGE ANDRES	0	6.260,47	A1	-1.098,83	0,99%	-10,88	0,00	6260,47	7.359,30
0401496484	AGUILAR ENRIQUEZ LILIANA DE LOS ANGELES	0	4.080,89	A1	-1.088,94	0,99%	-10,78	0,00	4080,89	5.169,83
1709902223	SAA MANTILLA JENNY EULALIA	0	3.200,00	A1	-954,75	0,99%	-9,45	0,00	3200,00	4.154,75
1711277457	RODRIGUEZ BARRERA MONICA DE LOURDES	0	546,49	A1	-949,37	0,99%	-9,40	0,00	546,49	1.495,86
1308865011	JURADO MOREIRA JORGE DAVID	0	2.099,65	A1	-943,54	0,99%	-9,34	0,00	2099,65	3.043,19
1716592900	RIPALDA MONTESDEOCA JORGE MAURICIO	0	2.900,00	A1	-937,08	0,99%	-9,28	0,00	2900,00	3.837,08
1714557095	MELENA HEREDIA ANDREA ESTEFANIA	0	1.615,36	A1	-927,44	0,99%	-9,18	0,00	1615,36	2.542,80
1720961794	CORREA RUIZ LORENA GEOVANA	0	1.319,56	A1	-897,66	0,99%	-8,89	0,00	1319,56	2.217,22
1709533804	MIRANDA BRITO VANESSA DEL PILAR	0	6.197,79	A1	-876,84	0,99%	-8,63	0,00	6197,79	7.074,63
0705264927	LUNA RAMIREZ LECCY CAROLINA	0	2.213,04	A1	-796,68	0,99%	-7,89	0,00	2213,04	3.009,72

1714586102	SOLIS CASIGNIA KARLA SOLEDAD	7.049,64	0	A1	-672,59	0,99%		-6,66	0,00	7049,64	7.722,23
1712051042	DAZ ACOSTA SUSANA DEL ROCIO	1.321,82	0	A1	-654,67	0,99%		-6,48	0,00	1321,82	1.976,49
1711699627	CRUZ ACOSTA JANEH DI DEL ROCIO	1.026,99	0	A1	-629,69	0,99%		-6,23	0,00	1026,99	1.656,68
1707271803	CALVOPIÑA YASELGA JOSE GUSTAVO	4.917,03	0	A1	-615,98	0,99%		-6,10	0,00	4917,03	5.533,01
0914116983	GUERRERO ALARCON RAMIRO FERNANDO	931,93	0	A1	-562,93	0,99%		-5,57	0,00	931,93	1.494,86
0104412945	YANEZGAS LUANGAMATE MIGUEL ANGEL	1.138,91	0	A1	-504,72	0,99%		-5,00	0,00	1138,91	1.643,63
0201619376	JIBALA VALENCIA PAMELA LESTH	3.397,63	0	A1	-482,25	0,99%		-4,77	0,00	3397,63	3.879,88
1704298130	BUALES ESTRADA LUIS GERMAN	1.600,00	0	A1	-452,34	0,99%		-4,48	0,00	1600,00	2.052,34
1718490962	BASANTES MONTOYA SYLVIA ELIZBETH	515,44	0	A1	-399,86	0,99%		-3,96	0,00	515,44	915,30
1802934875	SALLEMA TIBAN NANCY CECILIA	5.503,43	0	A1	-205,82	0,99%		-2,04	0,00	5503,43	5.709,25
1500424369	ROMERO VALENCIA MARTHA MARIVEL	5.185,20	0	A1	-201,70	0,99%		-2,00	0,00	5185,20	5.386,90
1104153653	GONZALEZ BRAVO AZUCENA DEL PILAR	7.030,40	0	A1	-120,64	0,99%		-1,19	0,00	7030,40	7.151,04
0502976210	SARZOSA TROYA VERONICA CUMANDA	7.227,85	0	A1	931,22	0,99%		9,22	0,00	7227,85	6.296,63
0918372764	SANDOVAL PINZON ALEX ALONSO	6.212,79	0	A1	1.276,79	0,99%		12,64	0,00	6212,79	4.936,00
0401407010	CARRERA RIVERA ESPERANZA EUGENIA	6.524,36	0	A1	1.386,65	0,99%		13,73	0,00	6524,36	5.137,71
0802017145	TAEUR ORELUELA CARMEN VICTORIA	6.768,50	0	A1	1.787,49	0,99%		17,70	0,00	6768,50	4.981,01
1711234383	CACERES NOVILLO JENNY CECILIA	5.703,87	0	A1	1.889,13	0,99%		18,70	0,00	5703,87	3.814,74
1001899747	MELO BETANCOURT ELVIS EUGENIO	9.351,45	0	A1	2.030,17	0,99%		20,10	0,00	9351,45	7.321,28
1710114271	TALAVERA GABELA JORGE ALFONSO	2.217,48	0	A1	2.217,48	0,99%		21,95	0,00	2217,48	0,00
1707372270	ARMAS ARMAS VICENTE RODRIGO	7.675,43	0	A1	2.426,84	0,99%		24,03	0,00	7675,43	5.248,59
1711880185	RODRIGUEZ GRANDA JUAN CARLOS	12.392,78	0	A1	2.560,26	0,99%		25,35	0,00	12392,78	9.832,52
0924273014	CRUZ BOHOB MARGARITA GEOMAR	7.568,76	0	A1	2.606,77	0,99%		25,81	0,00	7568,76	4.961,99
1307196632	ZAMBRANO ZAMBRANO ROSA MARISELA	11.290,88	0	A1	2.844,48	0,99%		28,16	0,00	11290,88	8.446,40
0501717615	GUANOTISIG HERNANDEZ GALO ORLANDO	7.923,45	0	A1	3.829,50	0,99%		37,91	0,00	7923,45	4.093,95
1714743802	PULLUPAMI TUQUERREZ CECILIA TERESA	6.920,58	0	A1	3.856,42	0,99%		38,18	0,00	6920,58	3.064,16
1713211132	RODRIGUEZ BARAHONA DANIEL ALEJANDRO	13.253,88	0	A1	3.864,70	0,99%		38,26	0,00	13253,88	9.389,18
0919171801	VELEZ GAVILANES JESUS DEL CARMEN	9.286,08	0	A1	4.288,16	0,99%		42,45	0,00	9286,08	4.997,92
0602562159	DUCHE CRIOLLO LUIS EDUARDO	8.515,44	0	A1	5.166,94	0,99%		51,15	0,00	8515,44	3.348,50
1711668499	ARMIDOS RODRIGUEZ LANDER LEONIV	12.050,98	0	A1	8.628,44	0,99%		85,42	0,00	12050,98	3.422,54
1708467517	PILATUÑA PILATUÑA LUIS RODRIGO	9.060,98	0	A1	9.060,98	0,99%		89,70	0,00	9060,98	0,00
		3.279.337,54			60.652,42			600,46		3.279.337,54	8.121.837,13

CEDULA	NOMBRE	QUIROGRAFARIOS	DIAS MORA	CALIFICACION	SALDO SUJETO A CALIFICACION	% DE PROVISION ASIGNADO		(E) PROVISIONES REQUERIDAS		(A) TOTAL	(B) CUENTA INDIVIDUAL
		(TOTAL)				mínimo	máximo	mínimo	máximo		
1707740344	SALAZAR CASTRO MIRIAM DEL CARMEN	4.967,61	30	A3	-16.394,17	0,02	0,05	-327,88	-818,07	4.967,61	21.361,78
0500857198	LEON QUISE MARCO GUSTAVO	3.723,73	30	A3	-10.807,27	0,02	0,05	-216,15	-539,28	3.723,73	14.531,00
1705071890	ORELANA IZQUIERDO PEPRO VICENTE	38.026,59	30	A3	-9.910,47	0,02	0,05	-198,21	-494,53	38.026,59	47.937,06
1704332970	PEREZ OSORIO ANA LUCILA	6.430,54	30	A3	-8.428,09	0,02	0,05	-168,56	-420,56	6.430,54	14.858,53
1703362903	MONTUFAR FLORES HERNAN PATRICIO	10.064,55	30	A3	-4.128,55	0,02	0,05	-82,57	-206,01	10.064,55	14.193,10
0103886743	ORTEGA ARTEAGA PAOLA XIMENA	6.432,28	30	A3	-3.924,02	0,02	0,05	-78,48	-195,81	6.432,28	10.356,30
1310503592	VERA DIAZ GEMA MONSERRATE	125,41	30	A3	-2.838,31	0,02	0,05	-56,77	-141,63	125,41	2.963,72
1310503592	VERA DIAZ GEMA MONSERRATE	2.919,91	30	A3	-43,81	0,02	0,05	-0,88	-2,19	2.919,91	2.963,72

0401178744	BRAVO NARVAEZ ROBERTO CARLOS .	1.477,15	30	A3	1.477,15	0,02	0,05	29,54	73,71	1.477,15	-
1714088612	RAMOS NARVAEZ CRISTINA ISABEL	8.717,83	30	A3	4.482,64	0,02	0,05	89,65	223,68	8.717,83	4.235,19
		82.885,60			5.959,79			119,20		82.885,60	133.400,50

CEDULA	NOMBRE	QUIROGRAFARIOS (TOTAL)	DIAS MORA	CALIFICACION	(C=A-B) SALDO SUJETO A CALIFICACION	% DE PROVISION ASIGNADO		(E) PROVISIONES REQUERIDAS		(A) TOTAL	(B) CUENTA INDIVIDUAL
						minimo	maximo	minimo	maximo		
1002792354	PULE MEJIA MARCIA LORENA	1.335,42	60	B1	-13.360,31	0,05	0,10	-668,02	-1.334,69	1.335,42	14.695,73
1718977364	SALGADO TAPIA JORGE EDUARDO	1.166,70	60	B1	-3.298,41	0,05	0,10	-164,92	-329,51	1.166,70	4.465,11
0105073670	SARMIENTO LARA JESSICA BLANCA	4.342,04	60	B1	-2.684,05	0,05	0,10	-134,20	-268,14	4.342,04	7.026,09
0401178744	BRAVO NARVAEZ ROBERTO CARLOS .	7.269,65	60	B1	7.269,65	0,05	0,10	363,48	726,24	7.269,65	-
		14.113,81			7.269,65			363,48		14.113,81	26.186,93

CEDULA	NOMBRE	QUIROGRAFARIOS (TOTAL)	DIAS MORA	CALIFICACION	(C=A-B) SALDO SUJETO A CALIFICACION	% DE PROVISION ASIGNADO		(E) PROVISIONES REQUERIDAS		(A) TOTAL	(B) CUENTA INDIVIDUAL
						minimo	maximo	minimo	maximo		
1711761732	PAZ Y MIÑO NOVILLO MARIA AUGUSTA	17.197,51	90	B2	15.864,04	0,10	0,20	1.586,40	3.171,22	17.197,51	1.333,47
1711761732	PAZ Y MIÑO NOVILLO MARIA AUGUSTA	712,64	90	B2	-	0,10	0,20	-	-	712,64	712,64
		17.910,15			15.864,04			1.586,40		17.197,51	1.333,47

CEDULA	NOMBRE	QUIROGRAFARIOS (TOTAL)	DIAS MORA	CALIFICACION	(C=A-B) SALDO SUJETO A CALIFICACION	% DE PROVISION ASIGNADO		(E) PROVISIONES REQUERIDAS		(A) TOTAL	(B) CUENTA INDIVIDUAL
						minimo	maximo	minimo	maximo		
						0,20	0,40	-	-	-	-

CEDULA	NOMBRE	QUIROGRAFARIOS (TOTAL)	DIAS MORA	CALIFICACION	(C=A-B) SALDO SUJETO A CALIFICACION	% DE PROVISION ASIGNADO		(E) PROVISIONES REQUERIDAS		(A) TOTAL	(B) CUENTA INDIVIDUAL
						minimo	maximo	minimo	maximo		
1707755789	ARIAS CORDOVA WILMAN VICENTE	10.910,95	150	C2	-4.311,19	0,40	0,60	-1.724,48	-2.586,28	10.910,95	15.222,14
1709021255	CONDOR UNCANGO ANA LUCIA	4.940,07	180	C2	-10.772,48	0,40	0,60	-4.308,99	-6.462,41	4.940,07	15.712,55

15.851,02									10.910,95	30.934,69
-----------	--	--	--	--	--	--	--	--	-----------	-----------

CEDULA	NOMBRE	QUIROGRAFARIOS (TOTAL)	DIAS MORA	CALIFICACION	SALDO SUJETO A CALIFICACION	% DE PROVISION ASIGNADO		(E) PROVISIONES REQUERIDAS		(A) TOTAL	(B) CUENTA INDIVIDUAL
						mínimo	máximo	mínimo	máximo		
1001610128	GUERRERO MOSQUERA FLOR MARIA DE LOS ANGELES	4550,21	240	D	-15.331,30	60,00%	99,99%	-9198,78	-15329,77	4550,21	19.881,51
1713033767	HURTADO MOLINA LUIS MIGUEL	1794,09	240	D	-10.499,35	60,00%	99,99%	-6299,61	-10498,30	1794,09	12.293,44
1713033767	HURTADO MOLINA LUIS MIGUEL	1894,56	270	D	-10.398,88	60,00%	99,99%	-6239,33	-10397,84	1894,56	12.293,44
0401077888	TAPIA MIELO MILTON RAUL	1126,81	240	D	-8.278,04	60,00%	99,99%	-4966,82	-8277,21	1126,81	9.404,85
1712435906	QUIROZ VERGARA MARIO EDUARDO	510,76	240	D	-3.136,78	60,00%	99,99%	-1882,07	-3136,47	510,76	3.647,54
1715960413	QUIGUANGO LITA XAVIER DAVID	7,90	240	D	-1.454,74	60,00%	99,99%	-872,84	-1454,59	7,90	1.462,64
1701309492	ALBA LEON MARCO EDUARDO	1451,73	270	D	1.451,73	60,00%	99,99%	871,04	1451,58	1451,73	0,00
1716492275	LARGO CHICAIZA NELLY VERONICA	6227,44	240	D	2.401,61	60,00%	99,99%	1440,97	2401,37	6227,44	3.825,83
1716968662	AGREDA BENAVIDES ANGELA CONCEPCION	11070,30	270	D	11.070,30	60,00%	99,99%	6642,18	11069,19	11070,30	0,00
		28633,80			14.923,64			8954,18		28633,80	62.809,25

CEDULA	NOMBRE	QUIROGRAFARIOS (TOTAL)	DIAS MORA	CALIFICACION	(C=A-B) SALDO SUJETO A CALIFICACION	% DE PROVISION ASIGNADO		(E) PROVISIONES REQUERIDAS		(A) TOTAL	(B) CUENTA INDIVIDUAL
						mínimo	máximo	mínimo	máximo		
0501428585	CHICAIZA CHILUISA LUIS ERNESTO	10.038,35	300	E	-27.758,99	1,00		-27.758,99	-	10.038,35	37.797,34
1707084776	MARTINEZ QUIROZ DIEGO LUIS	2.683,06	1025	E	-26.371,68	1,00		-26.371,68	-	2.683,06	29.054,74
1704186202	PERAHERRERA ZAVALA GUILLERMO RAMIRO	23.967,92	553	E	-24.342,14	1,00		-24.342,14	-	23.967,92	48.310,06
0501428585	CHICAIZA CHILUISA LUIS ERNESTO	15.341,58	469	E	-22.455,76	1,00		-22.455,76	-	15.341,58	37.797,34
1801615806	VILLACIS CARRILLO JEANNETT LUCILA	19.819,52	496	E	-21.191,04	1,00		-21.191,04	-	19.819,52	41.010,56
0201168689	GAROFALO FIERRO GLADYS ROCIO	21.433,83	365	E	-18.611,00	1,00		-18.611,00	-	21.433,83	40.044,83
1708278286	LOPEZ VINUEZA LESSIE MARIA	18.740,70	598	E	-15.501,89	1,00		-15.501,89	-	18.740,70	34.242,59
1102466008	PONCE BALCAZAR ZONIA DE LOURDES	3.912,35	430	E	-13.925,78	1,00		-13.925,78	-	3.912,35	17.838,13
1709668857	GALINDO FUENTES JENY PAOLA	3.761,84	463	E	-13.200,12	1,00		-13.200,12	-	3.761,84	16.961,96
1707018758	GUEVARA ALBUJA GERARDO MARCELO	311,68	300	E	-12.537,70	1,00		-12.537,70	-	311,68	12.849,38
1706841390	CHAVES VASCONTEZ MONICA ELIZABETH	3.709,75	565	E	-12.122,87	1,00		-12.122,87	-	3.709,75	15.832,62
1707084776	MARTINEZ QUIROZ DIEGO LUIS	17.429,72	949	E	-11.625,02	1,00		-11.625,02	-	17.429,72	29.054,74
1716126337	CANIZARES RIVERA MARIA DE LOURDES	3.516,37	300	E	-9.525,57	1,00		-9.525,57	-	3.516,37	13.041,94
1201596686	BAQUERIDO CACERES LUIS NAPOLEON	16.091,15	574	E	-9.281,97	1,00		-9.281,97	-	16.091,15	25.373,12
0601245663	SANCHEZ MIRANDA LAURA MARIA	4.259,59	765	E	-9.157,96	1,00		-9.157,96	-	4.259,59	13.417,55
1304691460	MENDOZA HOLGUIN MANUEL ASDRUBAL	2.430,19	464	E	-8.436,87	1,00		-8.436,87	-	2.430,19	10.867,06
1705251401	FLOR SALAZAR EDGAR RENE	2.024,68	495	E	-8.201,85	1,00		-8.201,85	-	2.024,68	10.226,53
1707018758	GUEVARA ALBUJA GERARDO MARCELO	4.876,17	380	E	-7.973,21	1,00		-7.973,21	-	4.876,17	12.849,38
0913896718	ANDEADE SALTOS RICHARD ISRAEL	4.502,54	478	E	-7.745,74	1,00		-7.745,74	-	4.502,54	12.248,28
1711701050	HEREDIA VALDEZ LOURDES EDILMA	2.000,00	654	E	-7.730,95	1,00		-7.730,95	-	2.000,00	9.730,95
0913058236	VERA TORRES IVAN FRANCISCO	7.383,19	403	E	-7.557,84	1,00		-7.557,84	-	7.383,19	14.941,03
1709305609	SALAZAR MORAN WILSON HUMBERTO	3.535,39	348	E	-7.402,86	1,00		-7.402,86	-	3.535,39	10.938,25

1711073740	GUEVARA CARRERA DEISY MARISOL	431	7.596,03	E	-7.376,61	1,00	-7.376,61	-	7.596,03	14.972,64
1704741907	LEON RODRIGUEZ RODRIGO ANTONIO	448	6.037,91	E	-6.247,77	1,00	-6.247,77	-	6.037,91	12.285,68
1600285777	GUAMANQUISPE PORRAS JORGE FABIAN	467	5.295,47	E	-6.175,72	1,00	-6.175,72	-	5.295,47	11.471,19
0301670295	OUEDA OLIVEROS JULITZA ALEXANDRA	373	6.419,53	E	-6.089,71	1,00	-6.089,71	-	6.419,53	12.509,24
1711701050	HEREDIA VALDEZ LOURDES EDILMA	874	3.838,13	E	-5.892,82	1,00	-5.892,82	-	3.838,13	9.730,95
1306718725	RODRIGUEZ ROMAN LEUDER OTILIO	300	4.894,28	E	-5.813,74	1,00	-5.813,74	-	4.894,28	10.708,02
1705119608	LARA MOREJON FRANCISCO UBERLY	390	6.798,36	E	-5.604,42	1,00	-5.604,42	-	6.798,36	12.402,78
1715130314	ORTEGA ABRIL LUIS REYNALDO	348	4.042,11	E	-5.581,08	1,00	-5.581,08	-	4.042,11	9.623,19
0602202699	GARCÉS VILLAGOMEZ CARLOS ANTONIO	655	7.862,95	E	-5.286,40	1,00	-5.286,40	-	7.862,95	13.149,35
1707614796	CACERES TERAN NELSON FABIAN	718	4.235,60	E	-5.210,24	1,00	-5.210,24	-	4.235,60	9.445,84
1703430999	ALVAREZ GUILLERMO ARTURO	893	17.391,94	E	-4.123,71	1,00	-4.123,71	-	17.391,94	21.515,65
1717997355	MORALES CAIZA ALEXANDRA VERONICA	300	861,35	E	-3.674,12	1,00	-3.674,12	-	861,35	4.535,47
1713326013	CHAVES REVILLA PAULINA DEL ROCIO	512	7.850,81	E	-3.510,71	1,00	-3.510,71	-	7.850,81	11.361,52
1709913121	FEJOO JARAMILLO MARIA MONTSERRAT	300	770,92	E	-3.114,92	1,00	-3.114,92	-	770,92	3.885,84
1500478035	CAHUENAS SHIGUANGO MARIE CRISTINA	330	915,51	E	-2.593,68	1,00	-2.593,68	-	915,51	3.509,19
1708578636	SOTOMAYOR QUEZADA ANTONIO VICENTE	379	1.031,03	E	-2.276,68	1,00	-2.276,68	-	1.031,03	3.307,71
1707247472	PAEZ INIGUEZ NANCY GIOVANNA	772	9.821,80	E	-2.014,90	1,00	-2.014,90	-	9.821,80	11.836,70
1306718725	RODRIGUEZ ROMAN LEUDER OTILIO	358	8.837,64	E	-1.870,38	1,00	-1.870,38	-	8.837,64	10.708,02
0502562515	RAMIREZ CARRERA JORGE VINICIO	604	5.637,30	E	-781,83	1,00	-781,83	-	5.637,30	6.419,13
1705739710	MINDA BORJA MARIA JESUS	479	13.087,50	E	-107,48	1,00	-107,48	-	13.087,50	13.194,98
1709443111	PEREZ AMAQUINA EUCLIDES ANDRES	547	11.584,97	E	-12,68	1,00	-12,68	-	11.584,97	11.597,65
1102336599	SARANGO TORRES JUAN HUMBERTO	300	268,81	E	268,81	1,00	268,81	-	268,81	-
1717997355	MORALES CAIZA ALEXANDRA VERONICA	359	4.929,76	E	394,29	1,00	394,29	-	4.929,76	4.535,47
0802085290	BARAHONA GUACHAMIN LUIS GONZALO	951	1.867,23	E	435,50	1,00	435,50	-	1.867,23	1.431,73
1707037881	REMACHE QUISHPE LUIS JORGE	300	440,32	E	440,32	1,00	440,32	-	440,32	-
1306213487	CENTENO MOREIRA RAUL GERARDO	402	668,92	E	668,92	1,00	668,92	-	668,92	-
0101131670	JARAMILLO CORDERO DIEGO FABIAN	441	1.315,39	E	1.315,39	1,00	1.315,39	-	1.315,39	-
0902902667	SANCHEZ MANJARREZ WILSON	334	1.362,44	E	1.362,44	1,00	1.362,44	-	1.362,44	-
0915538771	LOPEZ ALVAREZ HUGO XAVIER	300	6.434,37	E	1.472,17	1,00	1.472,17	-	6.434,37	4.962,20
0400898037	DEL CASTILLO SIERRA ROMULO PATRICIO	760	2.109,85	E	2.109,85	1,00	2.109,85	-	2.109,85	-
1711794444	SANCHEZ FIGUEROA NAPOLEON VALLARDO	1141	2.220,27	E	2.220,27	1,00	2.220,27	-	2.220,27	-
0502538317	MAÑAY MANGUI FRANKLIN GONZALO	840	3.213,45	E	2.783,49	1,00	2.783,49	-	3.213,45	429,96
1704136033	FLORES BENAVIDES SEGUNDO GUILLERMO	316	2.952,42	E	2.952,42	1,00	2.952,42	-	2.952,42	-
1801250976	CAMACHO RODRIGUEZ GERMAN GUSTAVO	480	3.002,95	E	3.002,95	1,00	3.002,95	-	3.002,95	-
0801207499	JARA PAREDES INDIRA CONCEPCION	577	3.362,65	E	3.362,65	1,00	3.362,65	-	3.362,65	-
1002022141	AULESTIA BEDOYA CHRISTIAN ESTEVAN	840	3.565,67	E	3.565,67	1,00	3.565,67	-	3.565,67	-
0907815476	ALVARADO GARCÉS ALFREDO	330	3.721,57	E	3.721,57	1,00	3.721,57	-	3.721,57	-
1716968662	AGREDA BENAVIDES ANGELA CONCEPCION	936	4.350,92	E	4.350,92	1,00	4.350,92	-	4.350,92	-
1706953450	ULLOA REINOSO PACIFICA DE LOS ANGELES	820	4.480,89	E	4.480,89	1,00	4.480,89	-	4.480,89	-
050085197	OVIEDO GONZALEZ LILIANA XIMENA	734	6.265,41	E	6.265,41	1,00	6.265,41	-	6.265,41	-
1709808529	IRIGOEYER BONILLA MARIANELLA	791	6.659,74	E	6.659,74	1,00	6.659,74	-	6.659,74	-
1716064496	DE LA CUEVA CHACON JORGE VINICIO	300	6.790,37	E	6.790,37	1,00	6.790,37	-	6.790,37	-
0801276007	TAMA TAMBACO SARA BEATRIZ	988	6.929,32	E	6.929,32	1,00	6.929,32	-	6.929,32	-
0801527003	JIJON MOTIATO IRASEMA	1050	9.155,86	E	6.981,48	1,00	6.981,48	-	9.155,86	2.174,38
1712121968	ESPINOSA DITO FRANCISCO JAVIER	333	7.029,58	E	7.029,58	1,00	7.029,58	-	7.029,58	-
0400465498	VALLEJO GARCIA JOSE JAIME	1079	7.035,88	E	7.035,88	1,00	7.035,88	-	7.035,88	-
0923854079	ACOSTA ORTIZ FABIAN PATRICIO	548	10.756,47	E	7.048,29	1,00	7.048,29	-	10.756,47	3.708,18
1713935680	DE LA TORRE PRADO JOSE RAUL	300	7.304,55	E	7.304,55	1,00	7.304,55	-	7.304,55	-
1709913121	FEJOO JARAMILLO MARIA MONTSERRAT	357	11.214,60	E	7.328,76	1,00	7.328,76	-	11.214,60	3.885,84
1711701050	HEREDIA VALDEZ LOURDES EDILMA	951	17.077,52	E	7.346,57	1,00	7.346,57	-	17.077,52	9.730,95
1500616782	SARABIA BAQUERO JANNISSE JALEA	547	10.566,49	E	7.552,25	1,00	7.552,25	-	10.566,49	3.014,24

1711172211	QUIMBAILA COELLO MATILDE ELIZABETH	17.162,15	846	E	7.614,53	1,00	7.614,53	-	17.162,15	9.547,62
1716906944	CARGUA CUEVA EDUARDO JAVIER	14.568,45	475	E	7.780,00	1,00	7.780,00	-	14.568,45	6.788,45
1706095732	ZAPATA SANDOVAL ALISON GABRIELA	17.995,00	994	E	7.946,22	1,00	7.946,22	-	17.995,00	10.048,78
1711175149	JAYALA MALDONADO MIRIAM ANITA .	8.452,85	555	E	8.452,85	1,00	8.452,85	-	8.452,85	-
0200996841	ALMEIDA VACA ANAIDA EUGENIA.	8.463,86	300	E	8.463,86	1,00	8.463,86	-	8.463,86	-
1709151013	IGLESIAS REYES JOSEHINA PIEDAD.	8.985,81	300	E	8.985,81	1,00	8.985,81	-	8.985,81	-
1706558960	CEVALLOS JEREZ CESAR NICOLAS .	9.223,95	451	E	9.223,95	1,00	9.223,95	-	9.223,95	-
1706558960	BELTRAN ZAMBRANO JOSE ALFONSO .	9.378,75	790	E	9.378,75	1,00	9.378,75	-	9.378,75	-
1703783322	GANCHALA ASITIMBAYA ORLANDO CRISTOBAL.	9.655,60	422	E	9.655,60	1,00	9.655,60	-	9.655,60	-
1715040612	SARABIA ALVAREZ ANDREA CAROLINA .	9.673,47	1020	E	9.673,47	1,00	9.673,47	-	9.673,47	-
1720003738	CONONEL BARREZUELA LADY YOSSUI	13.566,09	522	E	9.896,46	1,00	9.896,46	-	13.566,09	3.669,63
1500655400	CAMPOVERDE MOREIRA FRANCISCO JAVIER	9.964,42	698	E	9.964,42	1,00	9.964,42	-	9.964,42	-
0502824147	LAVERDE CASTRO BOLIVAR SANTIAGO .	10.007,72	569	E	10.007,72	1,00	10.007,72	-	10.007,72	-
0201533379	VERGARA CASTILLO MIGUEL ANGEL	14.371,07	617	E	10.784,16	1,00	10.784,16	-	14.371,07	3.586,91
1715010979	TERAN TAMAYO PAUL VINICIO	11.749,82	844	E	11.026,06	1,00	11.026,06	-	11.749,82	723,76
1700447699	VELASCO JARRIN TELMO FERNANDO .	11.623,56	1097	E	11.623,56	1,00	11.623,56	-	11.623,56	-
0802877593	EGAS MORENO FANNY GRACIELA.	13.156,83	678	E	13.156,83	1,00	13.156,83	-	13.156,83	-
1715958821	DEL POZO RENDON MARIBEL PATRICIA .	13.601,91	699	E	13.601,91	1,00	13.601,91	-	13.601,91	-
1713360228	ALTAMIRANO PULLA ALEJANDRO CESAR .	19.735,46	888	E	15.028,94	1,00	15.028,94	-	19.735,46	4.706,52
1705772943	SOLA NAVAEZ CONSUELO DEL CARMEN .	16.202,05	585	E	16.202,05	1,00	16.202,05	-	16.202,05	-
1102485586	LUDEÑA GRANDA LORGIA CUMANDA.	16.596,91	451	E	16.596,91	1,00	16.596,91	-	16.596,91	-
0802085290	BARAHONA GUACHAMIN LUIS GONZALO	18.523,21	1111	E	17.091,48	1,00	17.091,48	-	18.523,21	1.431,73
1710210590	SOLA QUILGANCO JOSE ANIBAL .	17.143,97	824	E	17.143,97	1,00	17.143,97	-	17.143,97	-
1707647168	SALGADO MENDEZ ANA MARCELA .	18.935,86	791	E	18.935,86	1,00	18.935,86	-	18.935,86	-
1703312528	ROSERO CHAVEZ EDISON ANIBAL .	23.971,72	1150	E	23.971,72	1,00	23.971,72	-	23.971,72	-
		826.344,87			425.387,81		425.387,81		826.344,87	786.975,47

4.265.076,79	-	-	530.057,35	-	-	-	436.892,34	-	4.259.424,08	9.163.477,44
--------------	---	---	------------	---	---	---	------------	---	--------------	--------------

0,00

-2758,75

FONDO PRIVADO DE CESANTIA DE LA CONTRALORIA DE LA CGE
 ANEXO DE PROVISIONES REALIZADAS A LOS CREDITOS PRENDARIOS DEL FONDO DE CESANTIA

CEDULA	NOMBRE	QUIROGRAFARIOS (TOTAL)	DIAS MORA	CALIFICACION	(C = A - B) SALDO SUJETO A CALIFICACION	% DE PROVISION ASIGNADO		(E) PROVISIONES REQUERIDAS		(A) TOTAL	(B) CUENTA INDIVIDUAL
						mínimo	máximo	mínimo	máximo		
0920547023	CHANGUIN GUZMAN JULIA AZUCENA	18.410,66	0	A1	7.331,10	0,99%	0,00	72,58	0,00	18410,66	11.079,56
0704538628	CHAMBA MONCADA CARLOS VLADIMIR	18.980,58	0	A1	12.503,94	0,99%	0,00	123,79	0,00	18980,58	6.476,64
1709498859	YACELGA DIAZ LEONARDO FAVIO	18.109,11	0	A1	10.518,00	0,99%	0,00	104,13	0,00	18109,11	7.591,11
1900330505	SOTOMAYOR VILLAVICENCIO NATALIA ELIZABETH	13.455,12	0	A1	8.459,12	0,99%	0,00	83,75	0,00	13455,12	4.996,00
		68.955,47			38.812,16			384,24		68.955,47	30.143,31

FONDO PRIVADO DE CESANTIA DE LA CONTRALORIA DE LA CGE
ANEXO DE PROVISIONES REALIZADAS A LOS CREDITOS HIPOTECARIOS DEL FONDO DE CESANTIA

Cédula	Nombre	CTA. INDIVIDUAL	TOTAL PRESTAMOS	DIAS MOROSIDAD	VALOR INMUEBLE	MENOR IMPORTE ENTRE IMPORTE Y GARANTIA	0-50	CAUFIACION ASIGNADA	PROVISION REQUERIDA		PROVISION CONSTITUIDA	
									MINIMA	MAXIMA	MINIMA	MAXIMA
1103704126	BELDUMA GARNICA GABRIELA ANAHI	3.178,89	8.585,56	0	10.000,00	8.585,56	4.292,78	A1	0,99%		42,50	
1101900197	VALDIVIESO CUEVA PEDRO	3.124,06	1.877,47	0	70.954,00	1.877,47	938,74	A1	0,99%		9,29	
1706385182	MUÑOZ TORRES LUIS FRANCISCO	-	44.092,64	0	85.945,00	44.092,64	22.046,32	A1	0,99%		218,26	
1709417073	MOYA ULLOR PATRICIA DE LOS ANGELES	15.435,02	48.535,51	0	79.852,00	48.535,51	24.267,76	A1	0,99%		240,25	
0904042371	MORENO CASTILLO WALTER OLIVER	25.040,70	43.405,25	0	165.605,60	43.405,25	21.702,63	A1	0,99%		214,86	
0103182705	CALDAS BERNAL DIEGO FERNANDO	13.896,94	36.735,54	0	102.813,27	36.735,54	18.367,77	A1	0,99%		181,84	
1717908567	ARMAS SANTANDER DENISE JOHANNA	7.123,92	47.198,56	0	90.000,00	47.198,56	23.599,28	A1	0,99%		233,63	
1708230758	MORENO AVILA PEDRO FERNANDO	12.163,17	40.912,46	0	73.600,00	40.912,46	20.456,23	A1	0,99%		202,52	
1101343307	MOREIRA COSTA SILVIO EDUARDO	-	28.738,35	0	129.000,00	28.738,35	14.369,18	A1	0,99%		142,25	
0901758409	DIEZ SEGARRA GERARDO HUMBERTO	19.907,74	47.691,67	0	54.000,00	47.691,67	23.845,84	A1	0,99%		236,07	
1205012121	MORALES HAZ KARINA DIOSELINA	8.018,37	37.820,08	0	64.000,00	37.820,08	18.910,04	A1	0,99%		187,21	
1710870021	PISUÑA GAVELA ROBINSON OLDEMAR	18.091,51	36.005,95	0	73.800,00	36.005,95	18.002,98	A1	0,99%		178,23	
0908672868	MORA ALVARADO MONICA DEL ROCIO	19.009,48	48.627,54	0	72.885,29	48.627,54	24.313,77	A1	0,99%		240,71	
1500550239	PORTERO PADILLA KARINA DEL ROCIO	8.964,31	38.117,35	0	64.660,00	38.117,35	19.058,68	A1	0,99%		188,68	
1706954169	MOLINA GUEVARA MARTHA YOLANDA	21.256,43	31.342,55	0	210.000,00	31.342,55	15.671,28	A1	0,99%		155,15	
1802468270	MUÑOZ RODRIGUEZ NELLY BEATRIZ	16.062,61	29.290,69	0	68.722,00	29.290,69	14.645,35	A1	0,99%		144,99	
0501627525	MUÑOZ MORALES LUIS ALFONSO	22.681,22	26.045,73	0	140.400,00	26.045,73	13.022,87	A1	0,99%		128,93	
1706535935	DAVILA TORO GLADYS XIMENA DEL ROSARIO	21.657,53	57.797,29	0	104.000,00	57.797,29	28.898,65	A1	0,99%		286,10	
0601122351	MINAYA OLEAS VICTORIA ELENA	23.008,61	18.287,86	0	76.000,00	18.287,86	9.143,93	A1	0,99%		90,52	
1301329486	MENENDEZ GARCIA MARCOS ANTONIO	-	14.246,69	0	87.040,00	14.246,69	7.123,35	A1	0,99%		70,52	
1707428338	MANZANO VACAS ALEXANDRA PATRICIA	18.980,27	54.046,32	0	190.000,00	54.046,32	27.023,16	A1	0,99%		267,53	
1712416799	MAGNE TANG SANYON PRISILIA	8.695,12	47.315,22	0	82.000,00	47.315,22	23.657,61	A1	0,99%		234,21	
1710103001	ARELLANO BENITEZ CARLOS ANTONIO	16.236,45	57.357,92	0	94.500,00	57.357,92	28.678,96	A1	0,99%		283,92	
1600205965	LUNA JACOME SORAYA JHANET	14.209,06	53.812,06	0	85.740,00	53.812,06	26.906,03	A1	0,99%		266,37	
0912969037	LUCIN SORNOZA ALFREDO EULOGIO	32.844,17	58.938,02	0	159.056,40	58.938,02	29.479,01	A1	0,99%		291,84	
0602010027	LOZA ARROYO TANIA MARIANELA	16.327,43	36.408,04	0	63.417,25	36.408,04	18.204,02	A1	0,99%		180,22	
1102457957	LOPEZ BRAVO CECILIA JANETT	18.578,38	46.263,43	0	78.640,40	46.263,43	23.131,72	A1	0,99%		229,00	
1705937884	ZAMORA BAYAS LUIS ONOFRE	18.210,74	55.655,79	0	88.900,00	42.878,82	21.439,41	A1	0,99%		212,25	
0201497286	ALDAS MASTIAN ROSANA RAQUEL	16.909,37	34.119,21	0	75.131,20	34.119,21	17.059,61	A1	0,99%		168,89	
1703307536	VILLAMAR VILLAMAR RAFAEL	5.078,80	39.951,60	0	79.189,20	39.951,60	19.975,80	A1	0,99%		197,76	
1707396287	ROSETO CASTRILLON FLAVIO LENIN	20.662,94	45.420,45	0	180.000,00	45.420,45	22.710,23	A1	0,99%		224,83	
1102002456	VIVANCO MARIA LORENA	21.937,29	37.868,76	0	82.800,00	34.195,80	17.097,90	A1	0,99%		169,27	
1103704126	BELDUMA GARNICA GABRIELA ANAHI	3.178,89	60.940,46	0	81.137,00	37.868,76	18.934,38	A1	0,99%		187,45	
1709064123	VALENCIA HERNADEZ JORGE PATRICIO	7.203,92	24.090,94	0	102.391,71	60.940,46	30.470,23	A1	0,99%		301,66	
1001232980	LOPEZ SALGADO CARMITA DE LAS MERCEDES	27.404,27	34.750,49	0	45.078,00	24.090,94	12.045,47	A1	0,99%		119,25	
1712761269	AGUAYO ALVARADO TATIANA MARISELA	14.781,68	35.144,83	0	86.800,00	34.750,49	17.375,25	A1	0,99%		172,01	
1709227548	ZARATE MONTALVO MARIA VALENTINA	4.450,65	22.460,84	0	61.875,00	35.144,83	17.572,42	A1	0,99%		173,97	
2100315403	VALAREZO SANCHEZ JOSE MARCELO	11.645,13	14.362,51	0	59.000,00	22.460,84	11.230,42	A1	0,99%		111,18	
0501965347	CISNEROS HERRERA EULALIA DEL PILAR	19.094,81	40.089,56	0	130.750,00	40.089,56	20.044,78	A1	0,99%		198,44	
1803371531	TORRES PALACIOS MIREYA MAGDALENA	13.023,87	50.393,73	0	94.892,38	50.393,73	25.196,87	A1	0,99%		249,45	
1706250717	TORO ROSERO ANIBAL PATRICIO	19.348,90	58.119,61	0	91.286,00	58.119,61	29.059,81	A1	0,99%		287,69	
1101488375	TAPIA CASTRO ANGEL FRANCISCO	20.722,90	60.357,87	0	103.219,75	60.357,87	30.178,94	A1	0,99%		298,77	
0908442841	HIDALGO LARREA JOSE GIOVANNY	19.292,70	20.067,51	0	79.600,00	20.067,51	10.033,76	A1	0,99%		99,33	
1101468542	TABANGO ORTIZ MARIANA DE JESUS	17.199,85	53.656,48	0	92.160,00	53.656,48	26.828,24	A1	0,99%		265,60	
1101953196	SOTOMAYOR TORRES FLOR DE FATIMA	21.354,89	29.079,11	0	77.748,30	29.079,11	14.539,56	A1	0,99%		143,94	
1717529620	HERRERA CAMACHO MARIA MAURICIA	8.639,73	25.132,27	0	91.109,00	25.132,27	12.566,14	A1	0,99%		124,40	
0601288244	CERDA LOZA JANETT MARCELA	14.017,29	27.669,62	0	120.000,00	27.669,62	13.834,81	A1	0,99%		136,96	
1704515327	SILVA CASCANTE MARTHA FABIOLA	21.546,59	51.408,18	0	82.185,00	51.408,18	25.704,09	A1	0,99%		254,47	

1101784906	CEU RODRIGUEZ BLANCA HERMELINDA	18 499.52	57 740.49	0	168 978.00	57 740.49	28 870.25	A1	0.99%	285.82
1708778194	GUTIERREZ ALVARADO SILVIA EUZABETH	18 655.81	53 319.42	0	106 900.00	53 319.42	26 659.71	A1	0.99%	263.93
1706660295	SANTOLIVERA ARIAS MARCELO PATRICIO	18 858.15	56 453.19	0	77 700.00	56 453.19	28 226.60	A1	0.99%	279.44
1717469163	SANTANDER VALDIVIESO LUISA PRISILA	6 158.07	36 043.47	0	82 660.00	36 043.47	18 021.74	A1	0.99%	178.42
0601547854	SANTACRUZ CASTELO DIEGO MAURICIO	17 703.81	37 043.51	0	52 541.41	37 043.51	18 521.76	A1	0.99%	183.37
0602141574	GUEVARA ROMERO LAURA ALEXANDRA	18 237.78	47 827.59	0	121 784.19	47 827.59	23 913.70	A1	0.99%	236.75
0301109260	ZEVA ZAMORA HENRY GEOVANNY	14 991.09	31 857.39	0	126 944.80	31 857.39	15 928.79	A1	0.99%	157.69
1710592245	ANDRADE BALDEON HUGO PATRICIO	15 639.94	31 153.57	0	93 000.00	31 153.57	15 576.79	A1	0.99%	154.21
1001335841	CASTRO MICHELINA FAUSTO BAYARDO	10 661.71	39 463.33	0	79 342.00	39 463.33	19 731.67	A1	0.99%	195.34
1500168808	GILBERRO DIAZ UGIA GERMANIA	16 279.00	27 634.30	0	66 633.37	27 634.30	13 817.15	A1	0.99%	136.79
1001388857	SALAZAR SARRIN MARCELO ANTONIO	24 003.97	47 878.20	0	175 000.00	47 878.20	23 939.10	A1	0.99%	237.00
1001290236	CENANTES FERNANDEZ LUIS ARTURO	23 051.83	55 441.20	0	49 000.00	55 441.20	27 720.60	A1	0.99%	274.43
1715991178	SALAZAR SANDOVAL MARIA ELENA	16 672.17	9 198.23	0	104 570.00	9 198.23	4 599.12	A1	0.99%	45.53
1714081690	GUEJERA AYALA MAINTZA KATHERINE	12 801.48	12 801.48	0	61 875.00	12 801.48	6 400.74	A1	0.99%	63.37
1001396694	RUIZ FLORES LILIA MAGDALENA	58 908.20	60 220.47	0	130 220.00	60 220.47	30 110.24	A1	0.99%	298.09
1702109305	RUIZ AVENDANO HECTOR POLIVIO	18 372.98	18 372.98	0	120 143.10	18 372.98	9 186.49	A1	0.99%	90.95
1308127867	GUAMBA ABAQUE FABIAN ESTEBAN	26 351.12	37 443.91	0	126 000.00	37 443.91	18 721.96	A1	0.99%	185.35
1704663325	RUBIO MURILLO LINDA FLOR DEL CISNE	-	53 916.04	0	90 000.00	53 916.04	26 958.02	A1	0.99%	266.88
1705391488	ROSEJO RODRIGUEZ ESTHER DE LOURDES	17 668.01	21 662.34	0	49 000.00	21 662.34	10 831.17	A1	0.99%	107.23
1103353171	CASTILLO BURNEO CAROLINA SALOME	7 641.39	40 610.41	0	107 166.96	40 610.41	20 305.21	A1	0.99%	201.02
1002514089	CASTILLO ANGULO JENNY EUZABETH	49 843.69	41 263.16	0	66 999.08	49 843.69	24 921.85	A1	0.99%	246.73
1801679096	TEJEO PAEZ GERMAN SALOMON	22 527.53	41 263.16	0	72 974.00	41 263.16	20 631.58	A1	0.99%	204.25
1103174550	AMBIULI CANDI MARIA MONICA	15 583.22	34 754.12	0	66 188.00	34 754.12	17 377.06	A1	0.99%	177.03
0601563158	TOBAR ANDRADE ANGEL ALEJONSO	20 432.44	36 140.44	0	113 190.80	36 140.44	18 070.22	A1	0.99%	178.90
0907387765	GONZALEZ COBO SONIA NIRINA	18 792.07	30 803.01	0	113 190.80	30 803.01	15 401.51	A1	0.99%	152.47
0920109279	RIVERA AGUILAR ESTRELLA ZULEYMA	15 240.89	59 131.29	0	89 441.80	59 131.29	29 565.65	A1	0.99%	292.70
1712051695	CARRAL MEDINA NITHA CAROLINA	13 377.75	59 922.06	0	87 000.00	59 922.06	29 961.03	A1	0.99%	296.61
0301328290	ZEVA ASTUDILLO JOHN GUSTAVO	7 103.51	41 423.31	0	131 259.04	41 423.31	20 711.66	A1	0.99%	205.05
0209805257	GAVILANES GAVILANES BEATRIZ	54 400.89	63 744.62	0	84 400.80	63 744.62	31 872.31	A1	0.99%	315.54
170933346	BEVILACOSTA ALBA GUADALUPE	14 000.22	28 374.90	0	60 620.00	28 374.90	14 187.45	A1	0.99%	140.46
0919810465	MORAN MORAN GREGORIO OSWALDO	13 385.57	7 167.01	0	57 233.00	13 385.57	6 692.79	A1	0.99%	66.26
1708324585	GARRIDO PROAZO DIEGO FERNANDO	43 462.53	57 992.16	0	139 000.00	57 992.16	28 996.08	A1	0.99%	287.06
1900140540	CARRION ROMAN AIDA MARIANA	47 614.81	47 614.81	0	152 893.00	47 614.81	23 807.41	A1	0.99%	233.69
1708639531	RAMOS IDROVO ALBA LORENA	22 277.89	22 266.55	0	89 240.00	22 266.55	11 133.28	A1	0.99%	110.22
1101960197	VALDIVIESO CUEVA PEDRO	3 124.06	8 244.59	0	70 954.00	8 244.59	4 127.30	A1	0.99%	40.81
1711540151	QUINTEROS AGUIRRE CARLOS JAVIER	13 070.20	5 347.09	0	43 442.00	5 347.09	2 673.55	A1	0.99%	26.47
2000020046	QUINTERO SERRANO EUZABETH DEL ROCIO	18 823.32	54 607.55	0	77 000.00	54 607.55	27 303.78	A1	0.99%	270.31
1704355039	MORENO MORILLO EDUARDO PATRICIO	43 997.26	43 997.26	0	111 990.00	43 997.26	21 998.63	A1	0.99%	217.79
1715470355	CARRILLO TAMAYO MARIA LORENA	15 545.63	51 583.94	0	88 500.00	51 583.94	25 791.97	A1	0.99%	255.34
1710498401	GARCIA LASTRA JOSE LUIS	19 009.62	37 444.30	0	84 000.00	37 444.30	18 722.15	A1	0.99%	185.35
0909268096	GARCIA DURANGO JOSE ROGER	20 948.08	25 545.44	0	76 713.80	25 545.44	12 772.72	A1	0.99%	126.45
0800507311	ALAYA LANDAZURI JOSE ROBERTO	24 187.23	4 842.61	0	79 331.40	4 842.61	2 421.31	A1	0.99%	23.97
1707047500	JARAMILLO PARRALES EDELMIIRA DEL ROCIO	20 923.01	31 368.86	0	230 000.00	31 368.86	15 684.43	A1	0.99%	155.28
080117137	POROZTO CAGUA MARIA SOFIA	13 702.22	42 048.41	0	115 335.70	42 048.41	21 024.21	A1	0.99%	208.14
1802554475	VARGAS ALVAREZ NATALIA SUSANA	18 738.64	27 444.21	0	75 000.00	27 444.21	13 872.11	A1	0.99%	137.33
0601716160	VASCONEZ PALUZ ANGEL GEOVANNY	16 859.06	31 105.78	0	54 228.85	31 105.78	15 552.89	A1	0.99%	153.97
1712743903	GALLEGOS GEREJAS PAOLA FRANCISCA	7 718.93	58 558.99	0	92 000.00	58 558.99	29 229.50	A1	0.99%	289.87
1707008234	PONCE ESTUPIÑAN LUIS FERNANDO	21 529.42	4 873.02	0	83 000.00	4 873.02	2 436.51	A1	0.99%	24.12
0905292206	AVECILLAS ARREGAGA COSME	19 064.20	27 830.65	0	59 940.30	27 830.65	13 915.33	A1	0.99%	137.76
1102466008	PONCE BALCAZAR ZONIA DE LOURDES	17 838.13	58 718.87	0	160 441.30	58 718.87	29 359.44	A1	0.99%	290.66
1707289144	PEREZ VINUEZA SILVIA GIEMENA	21 816.80	27 976.49	0	87 227.50	27 976.49	13 988.25	A1	0.99%	138.48
1705819421	CHAVEZ CORNEJO XIMENA DEL ROCIO	24 034.53	723.60	0	76 500.00	723.60	361.80	A1	0.99%	3.58
1708482214	PEREZ MANTILLA JOVITA IRENE	20 942.91	57 051.29	0	97 000.00	57 051.29	28 525.65	A1	0.99%	282.40
1102477396	PERA TOLEDO DIEGO FERNANDO	19 166.71	28 838.30	0	87 025.00	28 838.30	14 419.15	A1	0.99%	142.75
1705487799	FRIAS SERRANO NAJSCA DE JESUS	13 675.56	11 181.21	0	39 800.00	11 181.21	5 590.61	A1	0.99%	55.35
0704128677	VASQUEZ YUNGA KATTY LORENA	3 535.98	59 074.01	0	95 000.00	59 074.01	29 537.01	A1	0.99%	292.42
0906936430	VERA GUTIERREZ SIDA EUZABETH	17 588.73	42 980.61	0	56 470.09	42 980.61	21 490.31	A1	0.99%	212.75

1203229235	BARATAU MIRANDA JOSE LUIS .	28.215,55	28.215,55	90	103.018,80	28.215,55	14.107,78	B1	5,00%	9,99%	705,39
1306132430	ZEVALLOS SANTANA VICTOR CAMILO .	30.273,74	30.273,74	120	121.590,00	30.273,74	15.116,87	B1	5,00%	9,99%	756,84
1801084565	PALACIOS VITENI HILDA HORIENCIA .	11.083,12	11.083,12	120	72.586,80	11.083,12	5.541,56	B1	5,00%	9,99%	277,08
		69.572,41	69.572,41		297.185,60	69.572,41	34.786,21				1739,31
		59.317,41	#REF!		12.262,40						

Cédula	Nombre	CTA. INDIVIDUAL	TOTAL PRESTAMOS	DIAS MOROSIDAD	VALOR INMUEBLE	MEMOR IMPORTE ENTRE IMPORTE Y GARANTIA	CAUFICACION ASIGNADA	PROVISION REQUERIDA MINIMA	PROVISION MAXIMA	PROVISION CONSTITUIDA MINIMA	PROVISION CONSTITUIDA MAXIMA
0103886743	ORTEGA ARTEAGA PAOLA XIMENA	10.356,30	66.391,58	150	99.756,40	66.391,58	33.195,79	B2	10,00%	19,99%	3.319,58
1708491376	MARTINEZ OCUEUDO JIMENA PATRICA .	-	14.333,19	180	70.000,00	14.333,19	7.166,60	B2	10,00%	19,99%	716,66
1703779189	CARRERA ALMEIDA MANUEL EDUARDO .	-	17.538,66	180	242.280,00	17.538,66	8.769,33	B2	10,00%	19,99%	876,93
1703521425	ACOSTA BRAVO LUIS FERNANDO	-	4.988,47	180	94.500,00	4.988,47	2.494,24	B2	10,00%	19,99%	249,42
1708491376	MARTINEZ OCUEUDO JIMENA PATRICA .	-	48.079,30	180	70.000,00	48.079,30	24.039,65	B2	10,00%	19,99%	2.403,97
1706764733	ZAPATA RETES MARIO ALFONSO	-	52.995,33	180	87.000,00	52.995,33	26.497,67	B2	10,00%	19,99%	2.649,77
1708475585	MACIAS DURAN ALICIA JACQUELINE .	-	28.661,19	180	88.503,60	28.661,19	14.330,60	B2	10,00%	19,99%	1.433,06
1709021235	CONDOR LINCANGO ANA LUCIA	15.712,55	55.092,78	180	80.791,25	55.092,78	27.546,39	B2	10,00%	19,99%	2.754,64
1703521425	ACOSTA BRAVO LUIS FERNANDO	-	48.414,59	180	94.500,00	48.414,59	24.207,30	B2	10,00%	19,99%	2.420,73
1302050412	GARCIA ALAVA FATIMA DEL JESUS .	-	61.619,17	180	90.597,56	61.619,17	30.809,59	B2	10,00%	19,99%	3.080,96
1800028746	PALACIOS AREVALO EDGAR EDISSON .	-	827,02	180	87.000,00	827,02	413,51	B2	10,00%	19,99%	41,35
		26.088,85	398.941,28		1.095.928,81	398.941,28	199.470,64				19947,06
		10.466,78	#REF!		-364.905,60						

Cédula	Nombre	CTA. INDIVIDUAL	TOTAL PRESTAMOS	DIAS MOROSIDAD	VALOR INMUEBLE	MEMOR IMPORTE ENTRE IMPORTE Y GARANTIA	CAUFICACION ASIGNADA	PROVISION REQUERIDA MINIMA	PROVISION MAXIMA	PROVISION CONSTITUIDA MINIMA	PROVISION CONSTITUIDA MAXIMA
1711270031	CEVALLOS TERREUS MARIA DOLORES .	-	63.173,65	210	108.000,00	63.173,65	31.586,83	C1	20,00%	39,99%	6.317,37
1704542495	GRANIA RODRIGUEZ MARCA GRACIELA	-	17.623,32	210	78.950,00	17.623,32	8.811,66	C1	20,00%	39,99%	1.762,33
1704160926	BERGMANN BUCHELLHERBERT	-	35.317,54	210	78.000,00	35.317,54	17.658,77	C1	20,00%	39,99%	3.531,75
1703312106	ESPIÑOSA NAVARRETE JAIME ALFREDO .	-	9.857,10	210	74.588,90	9.857,10	4.928,55	C1	20,00%	39,99%	985,71
		-	125.971,61		335.518,90	63.173,65	31.586,83				12597,16
			#REF!		-4.906,10						

Cédula	Nombre	CTA. INDIVIDUAL	TOTAL PRESTAMOS	DIAS MOROSIDAD	VALOR INMUEBLE	MEMOR IMPORTE ENTRE IMPORTE Y GARANTIA	CAUFICACION ASIGNADA	PROVISION REQUERIDA MINIMA	PROVISION MAXIMA	PROVISION CONSTITUIDA MINIMA	PROVISION CONSTITUIDA MAXIMA
1306718725	RODRIGUEZ ROMAN LEUDEF OTILIO	10.708,02	4.820,47	240	58.050,00	4.820,47	2.410,24	C2	40,00%	59,99%	1.928,19
1703869774	JACOME PAREDES RAMIRO EDUARDO .	-	13.452,22	240	120.000,00	13.452,22	6.726,11	C2	40,00%	59,99%	5.380,89
1705052932	SAMAMIGO BAQUERO JOSE VICENTE	-	39.181,06	240	75.000,00	39.181,06	19.590,53	C2	40,00%	59,99%	15.672,42
1705882916	OMORFE GALLO GLADYS AUCIA .	-	14.140,97	270	93.940,00	14.140,97	7.070,49	C2	40,00%	59,99%	5.656,39
		10.708,02	71.594,72		346.990,00	71.594,72	35.797,36				28637,89
			#REF!		-2.030.361,80						

Cédula	Nombre	CTA. INDIVIDUAL	TOTAL PRESTAMOS	DIAS MOROSIDAD	VALOR INMUEBLE	MEMOR IMPORTE ENTRE IMPORTE Y GARANTIA	CAUFICACION ASIGNADA	PROVISION REQUERIDA MINIMA	PROVISION MAXIMA	PROVISION CONSTITUIDA MINIMA	PROVISION CONSTITUIDA MAXIMA
1703643088	CALDERON ORDOÑEZ ALCIVAR ALEJANDRO .	-	46.459,10	300	80.000,00	46.459,10	23.229,55	D	60,00%	99,99%	27.875,46
0601618697	ARIAS JARA MARTHA CECILIA .	-	40.414,76	300	91.455,00	40.414,76	20.207,38	D	60,00%	99,99%	24.248,86
0902719251	BRITO PACHECO BEATRIZ AURITA .	-	20.591,86	300	76.327,60	20.591,86	10.295,93	D	60,00%	99,99%	12.355,12
1103668198	VIVANCO CARRION ALEJANDRA PATRICIA	-	56.249,14	300	83.250,00	56.249,14	28.124,57	D	60,00%	99,99%	33.749,48
1700396128	VITERI NARVAEZ HAMILTON RENE	-	9.480,35	300	140.000,00	9.480,35	4.740,18	D	60,00%	99,99%	5.688,21
1801227491	VIEBA TIBADO LUPE CECILIA .	-	11.392,00	300	89.575,20	11.392,00	5.636,00	D	60,00%	99,99%	6.835,20
1500148182	VALDIVIESO JOSE IGNACIO .	-	29.737,97	300	155.040,00	29.737,97	14.868,95	D	60,00%	99,99%	17.842,78

1705932760	UILLOA VILLAVICENCIO ROSENDO ALBERTO NARCISO .	-	45.847,60	300	118.580,00	45.847,60	22.923,80	D	60,00%	99,99%	27.508,56
1801029818	SANCHEZ MANZANO FRANCISCO ALBERTO .	-	45.674,06	300	79.462,50	45.674,06	22.837,03	D	60,00%	99,99%	27.404,44
1710140987	SANCHEZ CAZAR TANYA LUCIA .	-	62.151,97	300	89.000,00	62.151,97	31.075,99	D	60,00%	99,99%	37.291,18
1001610128	GUERRERO MOSQUERA FLOR MARIA DE LOS ANGELES	19.881,51	64.468,68	300	92.000,00	64.468,68	32.234,34	D	60,00%	99,99%	38.681,21
1801091933	SOLIS GALARZA CARLOS ALBERTO .	-	33.348,41	300	100.750,00	33.348,41	16.674,21	D	60,00%	99,99%	20.009,05
1709151011	IGLESIAS REYES JOSEFINA PIEDAD .	-	41.501,31	300	68.855,00	41.501,31	20.750,66	D	60,00%	99,99%	24.900,79
0905870556	REYES MONTALVO SILVIA YOLANDA .	-	51.372,55	300	68.400,00	51.372,55	25.686,28	D	60,00%	99,99%	30.823,53
1702828987	PROAÑO ERAZO EDUARDO SALOMON .	-	9.017,86	300	72.000,00	9.017,86	4.508,93	D	60,00%	99,99%	5.410,72
1711735280	PORRAS TORRES EDWIN EDUARDO .	-	5.990,34	300	71.500,00	5.990,34	2.995,17	D	60,00%	99,99%	3.594,20
1703779189	CARRERA ALMEIDA MANUEL EDUARDO .	-	50.249,52	300	242.280,00	50.249,52	25.124,76	D	60,00%	99,99%	30.149,71
0301017265	ACERO GUALLPA JULIO CORNELIO	-	38.163,04	300	76.391,50	38.163,04	19.081,52	D	60,00%	99,99%	22.897,82
1307502557	ARRIETA GARCIA NESTOR PATRICIO .	-	51.645,40	300	243.500,00	51.645,40	25.822,70	D	60,00%	99,99%	30.987,24
1704399698	ACOSTA BARRERO FAUSTO BERNARDO	-	10.178,25	300	90.200,00	10.178,25	5.089,13	D	60,00%	99,99%	6.106,95
050060030	CALERO FLORES LUCIA ANGELICA .	-	54.702,42	302	133.200,00	54.702,42	27.351,21	D	60,00%	99,99%	32.821,45
0400680930	HERRERIA ANDINO REINALDO RAMIRO	20.001,80	54.054,98	315	57.500,00	54.054,98	27.027,49	D	60,00%	99,99%	24.402,26
1800832725	SALINAS BUITRON INES MARIA .	-	8.609,37	327	55.875,00	8.609,37	4.304,69	D	60,00%	99,99%	32.432,99
1101457354	GALLARDO AYALA RITA LUCIA	964,09	55.125,02	331	160.000,00	55.125,02	27.562,51	D	60,00%	99,99%	33.075,01
0100815505	VALLEJO ALBA BEATRIZ .	-	18.141,02	334	109.741,20	18.141,02	9.070,51	D	60,00%	99,99%	10.884,61
1700640160	CISNEROS NARANJO LUIS ALFONSO .	-	8.315,24	339	92.450,00	8.315,24	4.157,62	D	60,00%	99,99%	4.989,14
1306718725	RODRIGUEZ ROMAN LEUDER OTILIO	10.708,02	41.780,21	353	58.050,00	41.780,21	20.890,11	D	60,00%	99,99%	25.068,13
1707053755	ARELLANO LARA MARIA SOLEDAD	15.299,35	56.032,98	357	70.500,00	56.032,98	28.016,49	D	60,00%	99,99%	33.619,79
1703653558	DAVILA SALAZAR MILTON SEGUNDO .	-	40.181,95	363	91.300,00	40.181,95	20.090,98	D	60,00%	99,99%	24.109,17
1704293115	CARRERA IZURIETA JEANNE MARGOT DE LOS ANGELES	17.180,29	61.054,57	368	89.725,00	61.054,57	30.527,29	D	60,00%	99,99%	36.632,74
1706564612	GUAMAN FLORES LUIS GUILLERMO	16.962,48	53.588,19	377	81.954,80	53.588,19	26.794,10	D	60,00%	99,99%	32.152,91
1701267260	YEPEZ ENDARA JORGE EDUARDO .	-	14.614,15	386	170.000,00	14.614,15	7.307,08	D	60,00%	99,99%	8.768,49
1300373717	LOPEZ CAICEDO LONDRES ALFREDO .	-	38.263,09	390	94.493,70	38.263,09	19.131,55	D	60,00%	99,99%	22.957,85
1709668857	GALINDO FUENTES JENY PAOLA	16.961,96	62.268,26	394	86.035,00	62.268,26	31.134,13	D	60,00%	99,99%	37.360,96
1705739710	MINDA BORIA MARIA JESUS	13.194,98	58.581,24	405	78.334,00	58.581,24	29.290,62	D	60,00%	99,99%	35.148,74
1711073740	GUEVARA CARRERA DEISY MARISOL	14.972,64	63.042,34	408	87.609,00	63.042,34	31.521,17	D	60,00%	99,99%	37.825,40
0400667697	CARDENAS YANDUIN ROSA XIMENA .	-	60.738,58	425	93.000,00	60.738,58	-	D	60,00%	99,99%	-
		146.127,12	1.513.698,21	#IREFI	4.285.334,50	1.452.959,63	726.479,82				87175,78
					1.658.788,35						

Cédula	Nombre	CTA. INDIVIDUAL	TOTAL PRESTAMOS	DIAS MOROSIDAD	VALOR INMUEBLE	MENOR IMPORTE ENTRE IMPORTE Y GARANTIA	CALIFICACION ASIGNADA	PROVISION REQUERIDA		PROVISION CONSTITUIDA	
								MINIMA	MAXIMA	MINIMA	MAXIMA
0602202699	GARCES VILLAGOMEZ CARLOS ANTONIO	13.149,35	43.506,68	480	109.718,45	43.506,68	21.753,34	E	100,00%	43.506,68	
1709958660	ORTEGA CARDENAS HUGO ALBERTO .	-	356,46	480	67.990,00	356,46	178,23	E	100,00%	356,46	
0915805246	MORENO CORDOVA FRANKLIN JAVIER .	-	11.066,31	509	20.396,00	11.066,31	5.533,16	E	100,00%	11.066,31	
1709016032	MORAN AMBULUDI DIANA PILAR .	-	53.433,25	509	87.968,80	53.433,25	26.716,63	E	100,00%	53.433,25	
1301788459	MENDOZA COBENA DAGOBERTO SIMONIDES .	-	20.201,56	512	85.771,74	20.201,56	10.100,78	E	100,00%	20.201,56	
1102950415	MARIA VERONICA MEDINA SOTOMAYOR	-	67.424,95	532	124.602,41	67.424,95	33.712,48	E	100,00%	67.424,95	
1706909270	BUITRON CELORIO SUSANA YOLANDA	10.250,31	47.155,53	559	82.000,00	47.155,53	23.577,77	E	100,00%	47.155,53	
1100443298	CARRION SARMIENTO LUIS ERNESTO .	-	33.988,03	566	66.413,50	33.988,03	16.994,02	E	100,00%	33.988,03	
1711172211	QUIMBAULA COELLO MATILDE ELIZABETH	9.547,62	49.574,04	588	62.640,00	49.574,04	24.787,02	E	100,00%	49.574,04	
1705639886	CISNEROS BOLANOS MARCO VINICIO	-	49.110,05	600	72.000,00	49.110,05	24.555,03	E	100,00%	49.110,05	
0601245863	SANCHEZ MIRANDA LAURA MARIA	13.417,55	47.314,58	609	70.769,20	47.314,58	23.657,29	E	100,00%	47.314,58	
1801135011	ESPINOSA VINUEZA CRISTOBAL ALFREDO .	-	21.945,28	630	106.328,10	21.945,28	10.972,64	E	100,00%	21.945,28	
1705923165	IUAJAZ SALAZAR JUAN JOSE	12.167,96	60.396,31	659	102.250,00	60.396,31	30.198,16	E	100,00%	60.396,31	
0101594513	MACANCELA ZAVALA OSWALDO RODRIGO .	-	25.448,39	722	78.125,00	25.448,39	12.724,20	E	100,00%	25.448,39	
1101794491	ROJAS MORILLO RODRIGO ALEXANDER .	-	37.728,66	730	146.236,76	37.728,66	18.864,33	E	100,00%	37.728,66	
0907839781	ZAVALA CEDEÑO TANNIA MARIA .	-	28.626,95	771	67.528,00	28.626,95	14.313,48	E	100,00%	28.626,95	
1713326013	CHAVES REVILLA PAULINA DEL ROCIO	11.361,52	65.862,01	774	94.000,00	65.862,01	32.931,01	E	100,00%	65.862,01	
1705882916	ONOFRE GALLO GLADYS ALICIA .	-	55.230,56	800	93.940,00	55.230,56	27.615,28	E	100,00%	55.230,56	
0800483216	ROMERO GALLONNEZ ENRIQUE ESTUARDO .	-	40.532,03	825	60.573,25	40.532,03	20.266,02	E	100,00%	40.532,03	

0400465498	VALLEJO GARCIA JOSE JAIME .	-	59.316,20	851	88.250,00	59.316,20	29.658,10	E	100,00%	59.316,20
1711778785	BEA TENORIO JUAN CARLOS .	-	23.211,89	866	35.500,00	23.211,89	11.605,95	E	100,00%	23.211,89
1302347362	MEMENDOZA LIBERTA JOSEFINA MARIA AUXILIADORA .	-	37.422,45	881	99.978,45	37.422,45	18.711,23	E	100,00%	37.422,45
1801065689	VINUEZA FLORES GUILLERMO ALFREDO .	-	30.287,13	1050	61.380,00	30.287,13	15.143,57	E	100,00%	30.287,13
0500853197	OVIEDO GONZALEZ LILIANA XIMENA .	-	56.513,74	1092	76.725,00	56.513,74	28.256,82	E	100,00%	56.513,74
0904073863	BARREZUELA HERRERA JUAN .	-	19.222,72	1148	85.322,55	19.222,72	9.611,36	E	100,00%	19.222,72
1711701050	HEREDIA VALDEZ LOURDES EDILMA .	9.730,95	66.702,15	1213	102.640,00	66.702,15	33.351,08	E	100,00%	66.702,15
1102485586	LUDENA GRANDA LORGIA CUMANDA .	-	61.177,16	1225	75.150,00	61.177,16	30.588,58	E	100,00%	61.177,16
1707647168	SALGADO MENDEZ ANA MARCELA .	-	67.904,61	1269	85.700,00	67.904,61	33.952,31	E	100,00%	67.904,61
1703618718	VERA CONDE GERMAN EFRAN .	-	40.000,00	1474	131.500,00	40.000,00	20.000,00	E	100,00%	40.000,00
0800612251	QUINONES AVILA ANA BEATRIZ .	-	61.445,91	1539	99.621,38	61.445,91	30.722,96	E	100,00%	61.445,91
0200422418	VILLA ARREGUI JHECTOR HERMAN .	-	44.554,62	1650	90.000,00	44.554,62	22.277,31	E	100,00%	44.554,62
1100391674	JARAMILLO SARAINGO LIVIO ARMANDO .	-	45.929,31	1760	72.450,00	45.929,31	22.964,66	E	100,00%	45.929,31
1706032792	RUIZ HERNANDEZ MARIA ANTONIETA .	-	65.422,02	1874	90.000,00	65.422,02	32.711,01	E	100,00%	65.422,02
1703312528	ROSEIRO CHAVEZ EDISON ANIBAL .	-	67.921,85	2070	100.200,00	67.921,85	33.960,93	E	100,00%	67.921,85
1002022141	AULESTIA BEDOYA CHRISTIAN ESTEVAN .	-	67.002,47	2070	90.000,00	67.002,47	33.501,24	E	100,00%	67.002,47
			1.572.935,86		2.983.668,59	1.572.935,86	786.467,93			1.572.935,86

-7.493.341,77