

ESTADOS FINANCIEROS MES JUNIO

ASOCIACIÓN DEL FONDO COMPLEMENTARIO PREVISIONAL CERRADO
ASOPREP-FCPC, DE JUBILACIÓN Y CESANTÍA, DE LAS EMPRESAS PÚBLICAS DEL
SECTOR HIDROCARBURIFERO (50)

RUC: 1791367596001

Atención:

Ingeniero

Christian Gamboa Cárdenas

Fondos Complementarios

Banco del Instituto Ecuatoriano de Seguridad Social

OFICIO No.0344-ASOPREP-FCPC-2018

Quito D.M., 06 de julio de 2018

ASUNTO: Entrega Estados Financieros con corte al 30 de junio de 2018

Ingeniero

Christian Gamboa Cárdenas

Fondos Complementarios

BANCO DEL INSTITUTO ECUATORIANO DE SEGURIDAD SOCIAL

En su despacho.-

De mi consideración:

Por medio del presente, me permito entregar los Estados Financieros de la Asociación del Fondo Complementario Previsional Cerrado ASOPREP-FCPC., con corte al 30 de junio de 2018, de acuerdo al siguiente detalle:

- Identificación del fondo para ingreso al sistema Quipux
- Carta de Ingreso al BIESS
- Carta de Ingreso a la Superintendencia de Bancos
- Información del Fondo
- Ecuación Contable
- Balance General
- Estado de Resultados
- Notas a los Estados Financieros
- Hoja de observaciones

Sin otro particular, me despido no sin antes expresarle mis sentimientos de alta estima y consideración.

Atentamente,



Ing. Wladimir Zurita Q.

GERENTE Y REPRESENTANTE LEGAL

**ASOCIACIÓN DEL FONDO COMPLEMENTARIO PREVISIONAL CERRADO
ASOPREP-FCPC, DE JUBILACIÓN Y CESANTÍA, DE LAS EMPRESAS PÚBLICAS
DEL SECTOR HIDROCARBURÍFERO**

Cédula de ciudadanía No. 171025014-1

Correo: administracion@asoprep.com.ec



Página 1 de 1

MATRIZ: Quito, Av. de los Shyris E9-38 y Bélgica, Edificio Shyris Century, Piso 15-B

Telfs.: 02 2255 112 / 02 2255 113 / 02 2255 122 / 02 2440 748 / 02 2246 153 - Cel.: 0983 341 626 - E-mail: info@asoprep.com.ec

SUCURSAL: Lago Agrio, 18 de Noviembre y 24 de Mayo No. 512, Local No. 3 - Telf.: 062 831 565 - E-mail: lagoservicioalcliente@asoprep.com.ec

www.asoprep.com.ec

OFICIO No.0343-ASOPREP-FCPC-2018

Quito D.M., 06 de julio de 2018

ASUNTO: Entrega Estados Financieros con corte al 30 de junio de 2018

Doctor
Paúl Alfonso Auz Jarrín
**Intendente Nacional de Control del Sistema de Seguridad Social, Encargado
SUPERINTENDENCIA DE BANCOS**
En su despacho.-


De mi consideración:

Por medio del presente, hago extensivo un atento y cordial saludo, adjunto sírvase encontrar los Estados Financieros de la Asociación del Fondo Complementario Previsional Cerrado ASOPREP-FCPC, de Jubilación y Cesantía, de las Empresas Públicas del Sector Hidrocarburífero, con corte al 30 de junio de 2018, debidamente homologados al "Catálogo de cuentas para uso obligatorio de los Fondos Complementarios Previsionales Cerrados", que incluyen:

- Un estado de situación financiera al final del período,
- Un estado del resultado integral del período,
- Un estado de cambios en el patrimonio del período,
- Un estado de flujos de efectivo del período; y,
- Notas, que incluyen un resumen de las políticas contables más significativas y otra información explicativa.

Sin otro particular, me despido no sin antes expresarle mis sentimientos de alta estima y consideración.

Atentamente,



Ing. Wladimir Zurita Q.
GERENTE Y REPRESENTANTE LEGAL
ASOCIACIÓN DEL FONDO COMPLEMENTARIO PREVISIONAL CERRADO
ASOPREP-FCPC, DE JUBILACIÓN Y CESANTÍA, DE LAS EMPRESAS PÚBLICAS
DEL SECTOR HIDROCARBURÍFERO

Página 1 de 1

MATRIZ: Quito, Av. de los Shyris E9-38 y Bélgica, Edificio Shyris Century, Piso 15-B

Telfs.: 02 2255 112 / 02 2255 113 / 02 2255 122 / 02 2440 748 / 02 2246 153 - **Cel.:** 0983 341 626 - **E-mail:** info@asoprep.com.ec

SUCURSAL: Lago Agrio, 18 de Noviembre y 24 de Mayo No. 512, Local No. 3 - **Telf.:** 062 831 565 - **E-mail:** lagservicioalcliente@asoprep.com.ec


www.asoprep.com.ec



SUPERINTENDENCIA DE BANCOS
Teléfono(s): 2997600

Documento No. : SB-SG-2018-32001-E
Fecha : 2018-07-06 14:12:35 GMT -05
Recibido por : Ronie Ricardo Rubio Rivadeniera

INFORMACIÓN DE LA ASOCIACION DEL FONDO COMPLEMENTARIO PREVISIONAL CERRADO ASOPREP FCPC, DE JUBILACION Y CESANTIA, DE LAS EMPRESAS PUBLICAS DEL SECTOR HIDROCARBURIFERO	Nro. 50
MES Y AÑO DE LA INFORMACIÓN	JUNIO DEL 2018
INFORMACIÓN GENERAL	
NÚMERO DE PARTÍCIPIES A FIN DE MES ACTIVOS	2515
NÚMERO DE PARTÍCIPIES A FIN DE MES PASIVOS	3224
NÚMERO TOTAL DE PARTÍCIPIES A FIN DE MES	5739
NÚMERO DE PARTÍCIPIES BENEFICIARIOS DE CRÉDITO A FIN DE MES	2138
MONTO DE COLOCACIÓN A FIN DE MES	\$ 37.631.207,23
INFORMACION ADICIONAL	
NOMBRE DEL CONTADOR/A	Gabriela Manosalvas Buitrón
CORREO ELECTRÓNICO	contabilidad@asoprep.com.ec
NÚMERO DE CELULAR	098-3341626
NOMBRE DEL GERENTE	Wladimir Zurita
CORREO ELECTRÓNICO	administracion@asoprep.com.ec
NÚMERO DE CELULAR	099-5607354
DIRECCIÓN DEL FCPC	Av. Shyris E9-38 y Bélgica. Edificio Shyris Century piso 15
NÚMERO CONVENCIONAL FCPC	2255112 / 2255113 / 22440748


 Ing. Wladimir Zurita
 Gerente - Representante Legal
 RESPONSABLE VALIDACIÓN DE INFORMACIÓN


**ASOCIACIÓN DEL FONDO PREVISIONAL CERRADO ASOPREP FCPC, DE JUBILACION
Y CESANTIA, DE LAS EMPRESAS PÚBLICAS DEL SECTOR HIDROCARBURIFERO**

Ecuación Contable Estados Financieros Junio 2018

ACTIVOS (1)	+	GASTOS (4)	=	PASIVOS (2)	+	PATRIMONIO (3)	+	INGRESOS (5)
82.113.805,04	+	1.158.982,45	=	75.857.605,53	+	4.090.437,98	+	3.324.743,98
		<u>\$ 83.272.787,49</u>	=	<u>\$ 83.272.787,49</u>				



Ing. Wladimir Zúñiga
GERENTE GENERAL
REPRESENTANTE LEGAL



CONTADORA
Reg.# 17-01370

Entidad Reportante: **ASOPREP**

ESTADO DE SITUACION FINANCIERA

al: 30/06/2018

CÓDIGO DE LA ENTIDAD: 3968

CÓDIGO	CUENTA	NOTAS	SALDO
1	ACTIVOS		82.113.805,04
11	FONDOS DISPONIBLES		1.110.388,93
1101	CAJA		900,00
110105	Efectivo		0,00
110110	Caja chica	1	900,00
1102	BANCOS Y OTRAS INSTITUCIONES FINANCIERAS		1.109.488,93
110205	Bancos e instituciones financieras locales	2	1.109.488,93
110210	Bancos e instituciones financieras del exterior		0,00
110215	Remesas en tránsito		0,00
1103	EFFECTOS DE COBRO INMEDIATO		0,00
12	INVERSIONES NO PRIVATIVAS		38.811.000,00
1201	INVERSIONES RENTA FIJA SECTOR FINANCIERO PRIVADO	3	38.044.000,00
120105	Certificados de depósito	3.1	37.675.000,00
120110	Pólizas de acumulación		0,00
120115	Valores de titularización		0,00
120120	Obligaciones emitidas por instituciones financieras		0,00
120125	Papel comercial emitido por instituciones financieras		0,00
120130	Reportos financieros		369.000,00
120135	Reporto bursátil		0,00
120190	Otras		0,00
1202	INVERSIONES RENTA FIJA SECTOR NO FINANCIERO PRIVADO		427.000,00
120205	Valores de titularización		0,00
120210	Obligaciones emitidas por instituciones no financieras	4	347.000,00
120215	Papel comercial emitido por instituciones no financieras	5	80.000,00
120220	Reportos bursátiles		0,00
120290	Otras		0,00
1203	INVERSIONES RENTA FIJA SECTOR FINANCIERO PÚBLICO		0,00
120305	Certificados de depósito		0,00
120310	Pólizas de acumulación		0,00
120315	Valores de titularización		0,00
120320	Obligaciones emitidas por instituciones financieras públicas		0,00
120325	Papel comercial emitido por instituciones financieras públicas		0,00
1204	INVERSIONES RENTA FIJA SECTOR NO FINANCIERO PÚBLICO		0,00
120405	Valores de titularización		0,00
120410	Obligaciones emitidas por instituciones no financieras públicas		0,00
120415	Papel comercial emitido por instituciones no financieras públicas		0,00
1205	INVERSIONES RENTA VARIABLE SECTOR FINANCIERO PRIVADO		0,00
120505	Valores de titularización		0,00
120510	Acciones		0,00
1206	INVERSIONES RENTA VARIABLE SECTOR NO FINANCIERO PRIVADO		340.000,00
120605	Valores de titularización		0,00
120610	Acciones	6	340.000,00
1299	(PROVISIONES PARA INVERSIONES NO PRIVATIVAS)		0,00
129905	(Inversiones renta fija sector financiero privado)		0,00
129910	(Inversiones renta fija sector no financiero privado)		0,00
129915	(Inversiones renta fija sector financiero público)		0,00
129920	(Inversiones renta fija sector no financiero público)		0,00
129925	(Inversiones renta variable sector financiero privado)		0,00
129930	(Inversiones renta variable sector no financiero privado)		0,00
129990	(Provisión general)		0,00
13	INVERSIONES PRIVATIVAS	7	33.080.777,13
1301	PRÉSTAMOS QUIROGRAFARIOS POR VENCER		12.885.599,77
1302	PRÉSTAMOS QUIROGRAFARIOS RENOVADOS		0,00
1303	PRÉSTAMOS QUIROGRAFARIOS REESTRUCTURADOS		0,00
1304	PRÉSTAMOS QUIROGRAFARIOS VENCIDOS		1.490.544,56
1305	PRÉSTAMOS PRENDARIOS POR VENCER		466.382,89
1306	PRÉSTAMOS PRENDARIOS RENOVADOS		0,00
1307	PRÉSTAMOS PRENDARIOS REESTRUCTURADOS		0,00
1308	PRÉSTAMOS PRENDARIOS VENCIDOS		3.552,55
1309	PRÉSTAMOS HIPOTECARIOS POR VENCER		22.328.207,04
1310	PRÉSTAMOS HIPOTECARIOS RENOVADOS		0,00
1311	PRÉSTAMOS HIPOTECARIOS REESTRUCTURADOS		0,00
1312	PRÉSTAMOS HIPOTECARIOS VENCIDOS		456.920,42
1399	(PROVISIONES PARA INVERSIONES PRIVATIVAS)	8	-4.550.430,10

Entidad Reportante: **ASOPREP**

ESTADO DE SITUACION FINANCIERA

al: 30/06/2018

CÓDIGO DE LA ENTIDAD: **3968**

CÓDIGO	CUENTA	NOTAS	SALDO
139905	(Quirografarios)		-904.766,82
139910	(Prendarios)		0,00
139915	(Hipotecarios)		-3.645.663,28
139990	(Provisión general)		0,00
14	CUENTAS POR COBRAR	9	3.388.058,93
1401	RENDIMIENTOS POR COBRAR INVERSIONES NO PRIVATIVAS	10	754.913,84
140105	Inversiones renta fija sector financiero privado		678.331,71
140110	Inversiones renta fija sector no financiero privado		0,00
140115	Inversiones renta fija sector financiero público		0,00
140120	Inversiones renta fija sector no financiero público		0,00
140125	Inversiones renta variable sector financiero privado		0,00
140130	Inversiones renta variable sector no financiero privado		76.582,13
1402	INTERESES POR COBRAR INVERSIONES PRIVATIVAS	11	282.234,06
140205	Intereses por préstamos quirografarios		107.821,08
140210	Intereses por préstamos prendarios		3.524,52
140215	Intereses por préstamos hipotecarios		170.888,46
1403	CUENTAS POR COBRAR AL PERSONAL	12	2.128,94
140305	Préstamos		0,00
140310	Anticipos de sueldos		1.749,97
140390	Otros conceptos		378,97
1404	INVERSIONES NO PRIVATIVAS VENCIDAS	13	1.772.477,51
140405	Inversiones renta fija sector financiero privado		0,00
140410	Inversiones renta fija sector no financiero privado		0,00
140415	Inversiones renta fija sector financiero público		0,00
140420	Inversiones renta fija sector no financiero público		0,00
140425	Inversiones renta variable sector financiero privado		0,00
140430	Inversiones renta variable sector no financiero privado		1.772.477,51
1405	PLANILLAS EMITIDAS	14	104.267,30
140505	Aportes		0,01
140510	Préstamos		104.267,29
1490	CUENTAS POR COBRAR VARIAS		493.134,20
149005	Cheques protestados y rechazados		0,00
149010	Arrendatarios	15	158.311,04
149015	Pago por cuenta de partícipes a cobrar	16	303.268,75
149090	Otros	17	31.554,41
1499	(PROVISIONES PARA CUENTAS POR COBRAR)		-21.096,92
149905	(Provisiones intereses inversiones privativas)		0,00
149910	(Provisiones rendimientos inversiones no privativas)		0,00
149915	(Provisiones inversiones privativas vencidas)	18	0,00
149920	(Provisiones otras cuentas por cobrar)	19	-13.820,23
149990	(Provisión general)		-7.276,69
15	INVERSIÓN EN PROYECTOS INMOBILIARIOS		5.636.007,36
1501	PROYECTOS INMOBILIARIOS		50.299,20
150105	Terrenos para urbanizar		0,00
150110	Terrenos para edificar		0,00
150115	Obras de urbanización		0,00
150120	Obras de edificación		50.299,20
1502	PROYECTOS TERMINADOS		5.585.708,16
150205	Inmuebles disponibles para la venta		0,00
150210	Inmuebles para arrendar	20	5.713.743,90
150299	(Depreciación inmuebles para arrendar)	21	-128.035,74
1599	(PROVISIÓN PROYECTOS INMOBILIARIOS)		0,00
16	PROPIEDAD Y EQUIPO		57.746,74
1601	BIENES INMUEBLES		0,00
160105	Terrenos		0,00
160110	Edificios		0,00
160115	Construcciones y remodelaciones en curso		0,00
1602	BIENES MUEBLES	22	87.267,75
160205	Muebles y enseres		58.262,32
160210	Equipo de oficina		3.926,49
160215	Equipo de computación		24.818,39
160220	Vehículos		0,00
160290	Otros		260,55
1699	(DEPRECIACIÓN ACUMULADA)	23	-29.521,01

Entidad Reportante: **ASOPREP**

ESTADO DE SITUACION FINANCIERA

al: 30/06/2018

CÓDIGO DE LA ENTIDAD: **3968**

CÓDIGO	CUENTA	NOTAS	SALDO
169905	(Edificios)		0,00
169910	(Muebles y enseres)		-10.028,01
169915	(Equipo de oficina)		-1.977,43
169920	(Equipo de computacion)		-17.515,57
169925	(Vehiculos)		0,00
169990	(Otros)		0,00
17	BIENES ADJUDICADOS POR PAGO Y RECIBIDOS EN DACIÓN		0,00
1701	TERRENOS		0,00
1702	EDIFICIOS		0,00
1703	MOBILIARIO, MAQUINARIA Y EQUIPO		0,00
1704	UNIDADES DE TRANSPORTE		0,00
1705	TITULOS VALORES		0,00
1790	OTROS		0,00
1799	(PROVISIÓN PARA BIENES ADJUDICADOS POR PAGO Y RECIBIDOS EN DACIÓN)		0,00
179905	(Edificios)		0,00
179910	(Mobiliario, maquinaria y equipo)		0,00
179915	(Unidades de transporte)		0,00
179920	(Títulos valores)		0,00
179990	(Otros)		0,00
19	OTROS ACTIVOS		29.825,95
1901	PAGOS ANTICIPADOS		17.154,66
190105	Anticipos a Contratistas		0,00
190110	Anticipos a Proveedores	24	1.506,20
190115	Arriendos	25	14.496,00
190120	Seguros	26	1.152,46
190190	Otros	27	0,00
190199	(Amortización acumulada pagos anticipados)		0,00
1902	GASTOS DIFERIDOS	28	12.671,29
190205	Licencias y programas de computación		29.982,42
190210	Gastos de adecuación		0,00
190290	Otros		0,00
190299	(Amortización acumulada gastos anticipados)		-17.311,13
1903	DERECHOS FIDUCIARIOS		0,00
190305	Inversiones no privativas		0,00
190310	Inversiones privativas		0,00
190315	Proyectos inmobiliarios		0,00
190320	Proyectos terminados		0,00
190325	Propiedad y equipo		0,00
190330	Fideicomisos de administración		0,00
190335	Fideicomisos en garantía		0,00
1990	OTROS		0,00
199005	Faltantes de caja		0,00
199090	Otros activos		0,00
1999	(PROVISIÓN PARA OTROS ACTIVOS)		0,00
199905	(Derechos fiduciarios)		0,00
199990	(Otros)		0,00
2	PASIVOS		75.857.605,53
21	CUENTA INDIVIDUAL		71.877.343,56
2101	CESANTÍA	29	13.368.968,51
210105	Aportes personales		11.696.420,17
210110	Aportes patronales		1.672.548,34
210115	Aporte personal adicional		0,00
210120	Aportes retiro voluntario cesantía		0,00
2102	JUBILACIÓN	30	58.508.375,05
210205	Aportes personales		18.024.727,08
210210	Aportes patronales		17.475.032,82
210215	Aporte adicional personal		0,00
210220	Aportes retiro voluntario con relación laboral		0,00
210225	Aportes retiro voluntario sin relación laboral		23.008.615,15
22	BENEFICIO DEFINIDO		0,00
2201	CESANTÍA		0,00
220105	Aportes personales		0,00
220110	Aportes patronales		0,00
220115	Aporte personal adicional		0,00

Entidad Reportante: **ASOPREP**

ESTADO DE SITUACION FINANCIERA

al: 30/06/2018

CÓDIGO DE LA ENTIDAD: **3968**

CÓDIGO	CUENTA	NOTAS	SALDO
2202	JUBILACIÓN		0,00
220205	Aportes personales		0,00
220210	Aportes patronales		0,00
220215	Aporte personal adicional		0,00
23	CUENTAS POR PAGAR		3.968.207,57
2301	PRESTACIONES LIQUIDADAS POR PAGAR		2.924.978,79
230105	Cesantía		0,00
230110	Jubilación	31	121.573,22
230115	Otras prestaciones	32	2.803.405,57
2302	PLANILLAS EMITIDAS POR PAGAR		427,95
230205	Aportes		427,95
230210	Préstamos		0,00
2303	CONTRIBUCIONES		0,00
230305	Superintendencia de Bancos y Seguros		0,00
230390	Otros		0,00
2304	IMPUESTOS Y TASAS	33	16.834,91
230405	Impuestos municipales		0,00
230410	Retenciones IVA		10.150,06
230490	Otros		6.684,85
2305	TASA DE ADMINISTRACIÓN BIESS	34	59.249,30
2390	OTRAS CUENTAS POR PAGAR		966.716,62
239005	Intereses por pagar		0,00
239010	Proveedores	35	9.110,80
239015	Honorarios por pagar		0,00
239020	Servicios básicos por pagar		0,00
239025	Dietas		0,00
239030	Cheques girados no cobrados		0,00
239090	Otras cuentas por pagar	36	957.605,82
24	OBLIGACIONES FINANCIERAS		0,00
2401	SOBREGIROS BANCARIOS		0,00
2402	OBLIGACIONES CON BANCOS Y OTRAS INSTITUCIONES FINANCIERAS LOCALES		0,00
2403	OBLIGACIONES CON BANCOS Y OTRAS INSTITUCIONES FINANCIERAS DEL EXTERIOR		0,00
2490	OTRAS OBLIGACIONES		0,00
25	OBLIGACIONES PATRONALES	37	12.054,40
2501	REMUNERACIONES POR PAGAR		78,50
2502	BENEFICIOS SOCIALES		9.522,33
2503	APORTES Y RETENCIONES IESE		1.896,36
2504	FONDO DE RESERVA		209,93
2505	RETENCIONES EN LA FUENTE		7,37
2506	RETENCIONES JUDICIALES		0,00
2507	GASTOS DE REPRESENTACIÓN		0,00
2590	OTRAS RETENCIONES Y DESCUENTOS		339,91
29	OTROS PASIVOS		0,00
2901	INGRESOS RECIBIDOS POR ANTICIPADO		0,00
290105	Intereses recibidos por anticipado		0,00
290110	Arriendos recibidos por anticipado		0,00
290115	Ingresos por valuación de bienes entregados en fideicomiso inmobiliario		0,00
290120	Jubilación patronal de empleados		0,00
290190	Otros		0,00
2903	ANTICIPOS RECIBIDOS POR VENTA DE PROYECTOS INMOBILIARIOS		0,00
290305	Terrenos urbanizados		0,00
290310	Inmuebles		0,00
2904	JUBILACIÓN PATRONAL DE EMPLEADOS		0,00
2990	OTROS		0,00
299005	Sobrantes de caja		0,00
299090	Varios		0,00
3	PATRIMONIO		4.090.437,98
31	RESERVAS		661.864,39
3101	RESERVAS ESPECIALES	38	661.864,39
32	SUPERAVIT POR VALUACIONES		3.428.011,91
3201	SUPERAVIT POR VALUACIÓN DE PROPIEDADES		3.428.011,91
3202	SUPERAVIT POR VALUACIÓN DE INVERSIONES EN ACCIONES		0,00
33	OTROS APORTES RESTRINGIDOS		561,67
3301	CESANTÍA		313,74

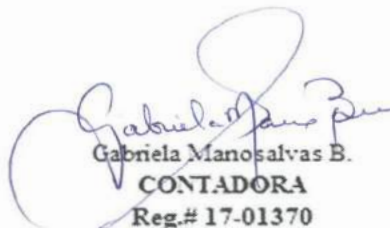
Entidad Reportante: **ASOPREP**

ESTADO DE SITUACION FINANCIERA

al: 30/06/2018

		CÓDIGO DE LA ENTIDAD:	3968
CÓDIGO	CUENTA	NOTAS	SALDO
3302	JUBILACIÓN		247,93
34	RESULTADOS		0,01
3401	EXCEDENTES ACUMULADOS	39	0,01
3402	(PÉRDIDAS ACUMULADAS)		0,00
3403	EXCEDENTES DEL EJERCICIO		0,00
3404	(PÉRDIDAS DEL EJERCICIO)		0,00


Ing. Wladimir Zurita
GERENTE GENERAL
REPRESENTANTE LEGAL


Gabriela Manosalvas B.
CONTADORA
Reg.# 17-01370

Entidad Reportante: **ASOPREP**

ESTADO DE RESULTADO INTEGRAL

al: 30/06/2018

CÓDIGO DE LA ENTIDAD: **3968**

CÓDIGO	CUENTA	NOTAS	SALDO
4	GASTOS		1.158.982,45
41	PERDIDA EN VENTA O VALUACIÓN DE ACTIVOS		10.000,00
4101	PERDIDA EN VENTA DE INVERSIONES NO PRIVATIVAS		0,00
410105	Inversiones renta fija sector financiero privado		0,00
410110	Inversiones renta fija sector no financiero privado		0,00
410115	Inversiones renta fija sector financiero público		0,00
410120	Inversiones renta fija sector no financiero público		0,00
410125	Inversiones renta variable sector financiero privado		0,00
410130	Inversiones renta variable sector no financiero privado		0,00
4102	PERDIDA EN VALUACIÓN DE INVERSIONES NO PRIVATIVAS		10.000,00
410205	Inversiones renta fija sector financiero privado		0,00
410210	Inversiones renta fija sector no financiero privado		0,00
410215	Inversiones renta fija sector financiero público		0,00
410220	Inversiones renta fija sector no financiero público		0,00
410225	Inversiones renta variable sector financiero privado		0,00
410230	Inversiones renta variable sector no financiero privado		10.000,00
4103	PERDIDA POR DISPOSICIÓN O VALUACIÓN DE PROPIEDAD Y EQUIPO		0,00
410305	Pérdida por disposición o valuación de terrenos		0,00
410310	Pérdida por disposición o valuación de edificios		0,00
410315	Pérdida por disposición de muebles, enseres y equipos		0,00
410320	Pérdida por disposición de vehículos		0,00
4104	PERDIDA POR DISPOSICIÓN O VALUACIÓN DE PROYECTOS		0,00
410405	Pérdida en disposición de inmuebles para la venta		0,00
410410	Pérdida en disposición de inmuebles para arrendar		0,00
410415	Pérdida en valuación de inmuebles para la venta		0,00
4105	PERDIDA POR AJUSTES O VALUACIÓN DE DERECHOS FIDUCIARIOS		0,00
410505	Inversiones no privativas		0,00
410510	Inversiones privativas		0,00
410515	Proyectos inmobiliarios		0,00
410520	Proyectos terminados		0,00
410525	Fideicomisos de administración		0,00
410530	Fideicomisos en garantía		0,00
43	GASTOS DE PERSONAL		104.559,92
4301	GASTOS DEL PERSONAL	42	104.559,92
430105	Remuneraciones o salario		74.661,08
430110	Remuneración extraordinaria		341,23
430115	Décimos sueldos		8.769,55
430120	Aporte Patronal		9.392,92
430125	Fondo de reserva		5.500,17
430130	Jubilación patronal		0,00
430135	Por desahucio o despido		4.233,98
430140	Uniformes		0,00
430145	Gastos de representación		0,00
430190	Otros		1.660,99
44	GASTOS POR BIENES Y SERVICIOS DE CONSUMO		145.984,55
4401	SERVICIOS PÚBLICOS Y GENERALES	43	9.904,05
440105	Servicios básicos		4.560,68
440110	Servicio transporte personal		0,00
440115	Movilizaciones		950,27
440120	Impresión, reproducción y publicaciones		104,84
440125	Servicios de vigilancia		0,00
440130	Servicios de aseo y limpieza		0,00
440190	Otros servicios generales		4.288,26
4402	TRASLADOS, VIATICOS Y SUBSISTENCIAS		3.282,97
440205	Pasajes en el interior		1.305,37
440210	Pasajes para el exterior		0,00
440215	Viáticos y subsistencias internas		1.977,60
440220	Viáticos y subsistencias en el exterior		0,00
4403	INSTALACIONES, MANTENIMIENTO Y REPARACIONES	45	1.200,24
440305	Mantenimiento de terrenos		0,00
440310	Instalaciones y mantenimiento de edificios y oficinas		1.118,44
440315	Mantenimiento de mobiliarios y equipos		81,80

Entidad Reportante: **A S O P R E P**

ESTADO DE RESULTADO INTEGRAL

al: 30/06/2018

CÓDIGO DE LA ENTIDAD: **3968**

CÓDIGO	CUENTA	NOTAS	SALDO
440320	Mantenimiento de vehiculos		0,00
440390	Otras		0,00
4404	GASTOS POR ARRENDAMIENTO OPERATIVO		23.801,40
440405	Arrendamiento edificios, locales y oficinas		23.801,40
440410	Arrendamiento de vehiculos		0,00
440415	Arrendamientos de equipos informáticos		0,00
440420	Arrendamientos y licencias de uso de paquetes informáticos		0,00
440490	Otros		0,00
4405	HONORARIOS A PROFESIONALES	46	103.671,26
440505	Consultoría, asesoría e investigación especializada		66.304,00
440510	Servicios de auditoría externa		1.746,40
440515	Servicios profesionales		35.620,86
440520	Diseño de proyectos no ejecutados		0,00
4406	BIENES DE USO Y CONSUMO CORRIENTE		3.759,54
440605	Material de Oficina		1.519,54
440610	Material de imprenta, fotografía, reproducción y publicidad		2.240,00
4407	GASTOS DE INFORMATICA		365,09
440705	Desarrollo de sistemas informáticos		0,00
440710	Mantenimiento de sistemas y equipos informáticos		230,08
440790	Otros		135,01
45	GASTOS FINANCIEROS Y OPERATIVOS		1.274,12
4501	TÍTULOS Y VALORES		0,00
450105	Comisión en compra o venta de inversiones		0,00
450110	Prima en compra de inversiones		0,00
4502	COSTOS FINANCIEROS		1.274,12
450205	Intereses en préstamos		0,00
450210	Gastos bancarios		1.274,12
4503	COSTOS POR SERVICIOS FIDUCIARIOS		0,00
4504	GASTOS POR TASA DE ADMINISTRACIÓN PAGADA AL BIES		0,00
46	GASTOS NO OPERATIVOS		90.384,24
4601	IMPUESTOS, TASAS Y CONTRIBUCIONES		90.384,24
460105	Impuestos y tasas		61.947,38
460110	Contribución a la Superintendencia de Bancos y Seguros		28.436,86
460190	Otros		0,00
47	DEPRECIACIONES, AMORTIZACIONES Y PROVISIONES		801.323,58
4701	GASTO POR DEPRECIACIÓN		134.041,88
470105	Depreciación inmuebles para arrendar		128.035,74
470110	Depreciación edificios		0,00
470115	Depreciación muebles y enseres		2.882,17
470120	Depreciación equipos de oficina		142,25
470125	Depreciación equipos de computación		2.981,72
470130	Depreciación vehiculos		0,00
4702	AMORTIZACIONES		4.601,97
470205	Pagos anticipados		0,00
470210	Gastos anticipados		4.601,97
4703	PROVISIONES INVERSIONES NO PRIVATIVAS		0,00
470390	Provisión general		0,00
4704	PROVISIONES INVERSIONES PRIVATIVAS		662.588,07
470405	Por préstamos quirografarios		48.110,23
470410	Por préstamos prendarios		0,00
470415	Por préstamos hipotecarios		614.477,84
470490	Provisión general		0,00
4705	PROVISIONES CUENTAS POR COBRAR		91,66
470505	Rendimientos inversiones no privativas		0,00
470510	Intereses inversiones privativas		0,00
470515	Inversiones no privativas vencidas		0,00
470520	Otras cuentas por cobrar		91,66
470590	Provisión general		0,00
4706	PROVISIONES PARA PROYECTOS INMOBILIARIOS		0,00
470605	Proyectos inmobiliarios		0,00
470610	Inmuebles disponibles para la venta		0,00
4707	PROVISIONES BIENES ADJUDICADOS POR PAGO Y RECIBIDOS EN DACIÓN		0,00

Entidad Reportante: **ASOPREP**

ESTADO DE RESULTADO INTEGRAL

al: 30/06/2018

CÓDIGO DE LA ENTIDAD: **3968**

CÓDIGO	CUENTA	NOTAS	SALDO
470705	Terrenos		0,00
470710	Edificios		0,00
470715	Mobiliario, maquinaria y equipo		0,00
470720	Unidades de transporte		0,00
470725	Titulos valores		0,00
470790	Otros		0,00
4708	PROVISIONES PARA OTROS ACTIVOS		0,00
470805	Derechos fiduciarios		0,00
470890	Otros		0,00
48	OTROS GASTOS Y PÉRDIDAS		5.456,04
4801	SEGUROS	49	3.660,47
4890	OTROS		1.795,57
489005	Gasto custodia de valores		0,00
489090	Otros		1.795,57
5	INGRESOS		3.324.743,98
51	INTERESES Y RENDIMIENTOS GANADOS		2.722.837,63
5101	POR INVERSIONES NO PRIVATIVAS		901.503,23
510105	Inversiones renta fija sector financiero privado		765.613,24
510110	Inversiones renta fija sector no financiero privado		0,00
510115	Inversiones renta fija sector financiero público		0,00
510120	Inversiones renta fija sector no financiero público		0,00
510125	Inversiones renta variable sector financiero privado		0,00
510130	Inversiones renta variable sector no financiero privado		135.889,99
5102	POR INVERSIONES PRIVATIVAS		1.622.569,69
510205	Quirografarios		633.265,55
510210	Prendarios		21.361,32
510215	Hipotecarios		967.942,82
5190	OTROS INTERESES Y RENDIMIENTOS	50	198.764,71
52	GANANCIA EN VENTA O VALUACIÓN DE ACTIVOS		15.000,00
5201	GANANCIA EN VENTA DE INVERSIONES NO PRIVATIVAS		0,00
520105	Inversiones renta fija sector financiero privado		0,00
520110	Inversiones renta fija sector no financiero privado		0,00
520115	Inversiones renta fija sector financiero público		0,00
520120	Inversiones renta fija sector no financiero público		0,00
520125	Inversiones renta variable sector financiero privado		0,00
520130	Inversiones renta variable sector no financiero privado		0,00
5202	GANANCIA EN VALUACIÓN DE INVERSIONES NO PRIVATIVAS	51	15.000,00
520205	Inversiones renta fija sector financiero privado		0,00
520210	Inversiones renta fija sector no financiero privado		0,00
520215	Inversiones renta fija sector financiero público		0,00
520220	Inversiones renta fija sector no financiero público		0,00
520225	Inversiones renta variable sector financiero privado		0,00
520230	Inversiones renta variable sector no financiero privado		15.000,00
5203	GANANCIA EN VENTA DE INVERSIONES PRIVATIVAS		0,00
520305	Quirografarios		0,00
520310	Prendarios		0,00
520315	Hipotecarios		0,00
5204	UTILIDAD POR DISPOSICIÓN DE PROPIEDAD Y EQUIPO		0,00
520405	Ganancia por disposición de terrenos		0,00
520410	Ganancia por disposición de edificios		0,00
520415	Ganancia por disposición de muebles, enseres y equipos		0,00
520420	Ganancia por disposición de vehículos		0,00
5205	UTILIDAD POR DISPOSICIÓN DE INMUEBLES DISPONIBLES PARA LA VENTA		0,00
5206	GANANCIA POR AJUSTES O VALUACIÓN DE DERECHOS FIDUCIARIOS		0,00
520605	Inversiones no privativas		0,00
520610	Inversiones privativas		0,00
520615	Proyectos inmobiliarios		0,00
520620	Proyectos terminados		0,00
520625	Fideicomisos de administración		0,00
520630	Fideicomisos en garantía		0,00
53	OTROS INGRESOS	52	586.906,35
5301	ARRIENDOS		452.841,90

Entidad Reportante: **ASOPREP**

ESTADO DE RESULTADO INTEGRAL

al: 30/06/2018

CÓDIGO DE LA ENTIDAD: **3968**

CÓDIGO	CUENTA	NOTAS	SALDO
5302	RECUPERACION DE ACTIVOS FINANCIEROS CASTIGADOS		0,00
5303	COMISIONES POR SERVICIOS		0,00
5390	INGRESOS VARIOS		134.064,45
539005	Reversión de provisiones		133.633,88
539090	Otros ingresos		430,57
59	PÉRDIDAS Y GANANCIAS		0,00
7	CUENTAS DE ORDEN	53	0,00
71	CUENTAS DE ORDEN DEUDORAS PROPIAS DEL FONDO		0,00
7101	ACTIVOS EN CUSTODIA DE TERCEROS		0,00
710105	Pagarés		0,00
710110	Prendas		0,00
710115	Hipoteca		0,00
710190	Otros		0,00
7102	ACTIVOS ENTREGADOS EN GARANTÍA		0,00
710205	Títulos Valores		0,00
710210	Cartera de créditos		0,00
710215	Bienes inmuebles		0,00
710290	Otros		0,00
7103	ACTIVOS CASTIGADOS		0,00
710305	Inversiones no privativas		0,00
710310	Inversiones privativas		0,00
710315	Cuentas por cobrar		0,00
710390	Otros activos		0,00
7104	ACTIVOS EN DEMANDA JUDICIAL		0,00
710405	Inversiones no privativas		0,00
710410	Inversiones privativas		0,00
710415	Cuentas por cobrar		0,00
710490	Otros activos		0,00
7105	CONTRATOS DE ARRENDAMIENTO OPERATIVO		0,00
710505	Bienes muebles		0,00
710510	Bienes inmuebles		0,00
710590	Otros		0,00
7190	OTRAS CUENTAS DE ORDEN DEUDORAS		0,00
72	DEUDORAS POR CONTRA PROPIAS DEL FONDO		0,00
7201	VALORES EN CUSTODIA DE TERCEROS		0,00
7202	ACTIVOS ENTREGADOS EN GARANTÍA		0,00
7203	ACTIVOS CASTIGADOS		0,00
7204	ACTIVOS EN DEMANDA JUDICIAL		0,00
7205	CONTRATOS DE ARRENDAMIENTO OPERATIVO		0,00
7290	OTRAS CUENTAS DE ORDEN DEUDORAS		0,00
73	ACREEDORAS POR CONTRA PROPIAS DEL FONDO		50.231.560,22
7301	VALORES Y BIENES RECIBIDOS DE TERCEROS		50.231.560,22
7302	PROVISIONES CONSTITUIDAS		0,00
7303	DEFICIENCIA DE PROVISIONES		0,00
7304	CUENTAS INDIVIDUALES POR SEPARACIÓN VOLUNTARIA		0,00
7390	OTRAS CUENTAS DE ORDEN ACREEDORAS		0,00
74	CUENTAS DE ORDEN ACREEDORAS PROPIAS DEL FONDO		50.231.560,22
7401	VALORES Y BIENES RECIBIDOS DE TERCEROS		50.231.560,22
740105	Documentos en garantía		50.231.560,22
740110	Vehículos en garantía		0,00
740115	Bienes inmuebles en garantía		0,00
740120	Otros bienes en garantía		0,00
740125	En comodato		0,00
7402	PROVISIONES CONSTITUIDAS		0,00
740205	Inversiones renta fija sector financiero privado		0,00
740208	Inversiones renta fija sector no financiero privado		0,00
740211	Inversiones renta fija sector financiero público		0,00
740214	Inversiones renta fija sector no financiero público		0,00
740217	Inversiones renta variable sector financiero privado		0,00
740220	Inversiones renta variable sector no financiero privado		0,00
740223	Préstamos quirografarios por vencer		0,00
740226	Préstamos quirografarios renovados		0,00


Entidad Reportante: **ASOPREP**

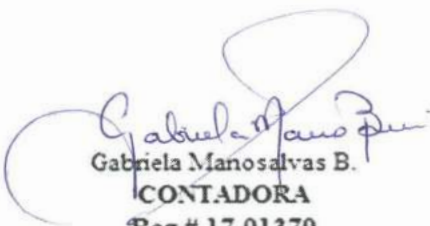
ESTADO DE RESULTADO INTEGRAL

al: 30/06/2018

CÓDIGO DE LA ENTIDAD: **3968**

CÓDIGO	CUENTA	NOTAS	SALDO
740229	Préstamos quirografarios reestructurados		0,00
740232	Préstamos quirografarios vencidos		0,00
740235	Préstamos prendarios por vencer		0,00
740238	Préstamos prendarios renovados		0,00
740241	Préstamos prendarios reestructurados		0,00
740244	Préstamos prendarios vencidos		0,00
740247	Préstamos hipotecarios por vencer		0,00
740250	Préstamos hipotecarios renovados		0,00
740253	Préstamos hipotecarios reestructurados		0,00
740256	Préstamos hipotecarios vencidos		0,00
7403	DEFICIENCIA DE PROVISIONES		0,00
740305	Inversiones no privativas		0,00
740310	Inversiones privativas		0,00
740315	Cuentas por cobrar		0,00
740320	Proyectos inmobiliarios		0,00
740390	Otros activos		0,00
7404	CUENTAS INDIVIDUALES POR SEPARACIÓN VOLUNTARIA		0,00
740405	Aportes personales retiro voluntario cesantía		0,00
740410	Aportes patronales retiro voluntario cesantía		0,00
740415	Aportes personales retiro voluntario con relación laboral		0,00
740420	Aportes patronales retiro voluntario con relación laboral		0,00
740425	Aportes personales retiro voluntario sin relación laboral		0,00
740430	Aportes patronales retiro voluntario sin relación laboral		0,00
7490	OTRAS CUENTAS DE ORDEN ACREEDORAS		0,00


Ing. Wladimir Zúñiga
GERENTE GENERAL
REPRESENTANTE LEGAL


Gabriela Manosalvas B.
CONTADORA
Reg.# 17-01370

ASOPREP FCPC

ESTADO DE FLUJOS DE EFECTIVO
AL 30 DE JUNIO DEL 2018

PARTE A		
CONCILIACION DE LA UTILIDAD NETA CON FLUJO DE ACTIVIDADES DE OPERACIÓN		
Utilidad neta del Ejercicio		2.165.761,53
<u>Ajustes a resultados</u>		
Depreciaciones, amortizaciones y provisiones		667.689,70
Ajuste en el Balance General		
<u>Cuentas del activo</u>		(149.912,55)
Incremento de cuentas por cobrar	(224.075,49)	
Decremento de Otros activos	74.162,94	
<u>Cuentas del pasivo</u>		2.919.886,44
Incremento en cuenta individual	2.989.014,95	
Decremento en cuentas por pagar	(73.709,21)	
Incremento en obligaciones patronales	4.580,70	
EFFECTIVO NETO PROVISTO POR ACTIVIDADES OPERATIVAS		5.603.425,12
PARTE B		
ACTIVIDADES DE INVERSIÓN		
Incremento de inversiones no privativas	(19.300.741,00)	
Incremento de inversiones privativas	(826.263,68)	
Incremento Bienes Inmuebles	(50.299,20)	
Incremento de Bienes Muebles	(1.009,79)	
EFFECTIVO NETO USADO EN ACTIVIDADES DE INVERSIÓN		(20.178.313,67)
PARTE C		
ACTIVIDADES DE FINANCIAMIENTO		
Incremento de Reservas	2.347,59	
Incremento Superavit por Valuaciones	-	
Distribución rendimientos	(4.883.869,85)	
EFFECTIVO NETO PROVISTO EN ACTIVIDADES DE FINANCIAMIENTO		(4.881.522,26)
Flujo de efectivo neto total (A+B+C)		(19.456.410,81)
(+) Caja y equivalente al inicio del periodo		20.566.799,74
= CAJA Y EQUIVALENTE AL FINAL DEL PERIODO		1.110.388,93


Gabriela Manosalvas B.
CONTADORA
Reg.# 17-01370


Ing. Wladimir Zurita
GERENTE GENERAL
REPRESENTANTE LEGAL

ASOPREP FCPC

ESTADO DE EVOLUCION DE PATRIMONIO

		MES JUNIO 2018	MES DICIEMBRE 2017	EVOLUCION
3	<u>PATRIMONIO</u>	4.090.437,98	8.971.960,24	- 4.881.522,26
31	<u>RESERVAS</u>	661.864,39	659.516,80	2.347,59
3101	RESERVAS ESPECIALES			
310110	Reserva de Capital	2.347,59	-	2.347,59
310115	Reserva para Pensiones	659.516,80	659.516,80	-
32	<u>SUPERÁVIT POR VALUACIONES</u>	3.428.011,91	3.428.011,91	-
3201	SUPERÁVIT POR VALUACIÓN DE PROPIEDADES	3.428.011,91	3.428.011,91	-
33	<u>OTROS APORTES RESTRINGIDOS</u>	561,67	561,67	-
3301	Cesantía	313,74	313,74	-
3302	Jubilación	247,93	247,93	-
34	<u>RESULTADOS</u>	0,01	4.883.869,86	- 4.883.869,85
3401	EXCEDENTES ACUMULADOS	0,01	0,01	-
3403	EXCEDENTE DEL EJERCICIO	-	4.883.869,85	- 4.883.869,85

* La mayor diferencia que se refleja es debido a la variación en los excedentes 2017


 Gabriela Manosalvas B.
 CONTADORA
 Reg.# 17-01370


 Ing. Wladimir Zurita
 GERENTE GENERAL
 REPRESENTANTE LEGAL

ASOCIACIÓN DEL FONDO PREVISIONAL CERRADO

ASOPREP FCPC

Notas Explicativas a los Estados Financieros Junio 2018

La preparación de los Estados Financieros se realizó de acuerdo a las disposiciones de la Superintendencia de Bancos, al Manual Contable del fondo, a las Normas Ecuatorianas de Contabilidad Generalmente Aceptadas y con fundamento a lo dispuesto a la Ley.

El registro de todas las transacciones se realizaron y valoraron con apego a las prácticas sanas y disposiciones legales y administrativas aplicables.

Los presentes balances fueron aprobados por la Gerente General del fondo bajo la responsabilidad de los directivos que lo suscriben.

ACTIVOS

FONDOS DISPONIBLES

1 CAJA CHICA:

Consiste en un fondo fijo que la Asociación crea de acuerdo a sus requerimientos. El establecimiento de dicho fondo se hace mediante giro en cheque de la cantidad convenida a la persona encargada de su custodia; esta cuenta solventa los gastos operativos no significativos, y asciende a un valor de USD\$ 250,00 para la oficina de Quito y USD\$ 250,00 para la oficina en Lago Agrio. Adicionalmente, se mantienen un fondo de USD\$ 400,00 entregados por concepto de viáticos a ser liquidado el mes de julio 2018.

2 BANCOS:

Esta cuenta solventa movimientos cuyos montos son considerables para el giro del negocio. Asoprep principalmente maneja sus movimientos con el Pacífico e Internacional (Cta. Cte. para pagos en general y Cta. Ahorros para depósitos de abonos de crédito, cuentas por cobrar o intereses de inversiones). Bajo la política de diversificación de fondos, además se mantienen saldos rotativos en cuentas en otras instituciones financieras como Banco Capital, Banco Guayaquil, Banco del Austro y Mutualista Pichincha. Su saldo al presente mes es de USD\$ 1.109.488,93.

INVERSIONES NO PRIVATIVAS

3 INVERSIONES RENTA FIJA SECTOR FINANCIERO PRIVADO:

Generalmente se encuentran constituidas por inversiones a plazo fijo en certificados de depósito, pólizas, repos, bonos tesorería y documentos negociables adquiridos con cheque o transferencia bancaria. Estas inversiones se pueden mantener temporalmente, en vez de tener el efectivo, y se pueden convertir rápidamente en efectivo cuando las necesidades financieras del momento hagan deseable esta conversión. El principal proveedor de estos derechos monetarios es el mercado financiero nacional. La recaudación de los intereses que generan estas inversiones se realizan de manera mensual o al vencimiento.

3.1 CERTIFICADOS DE DEPÓSITO

Al cierre del mes de junio tenemos un portafolio en certificados de depósito de USD\$ 37'675.000,00.



INVERSIONES RENTA FIJA SECTOR NO FINANCIERO PRIVADO:

4 OBLIGACIONES EMITIDAS POR INSTITUCIONES NO FINANCIERAS

Bajo indicaciones del Comité de Inversiones del BIESS se abrió en obligaciones emitidas por la empresa NEDERAGRO por un total de USD\$ 347.000,00.

5 PAPEL COMERCIAL EMITIDO POR INSTITUCIONES NO FINANCIERAS

Bajo indicaciones del Comité de Inversiones del BIESS se abrió en obligaciones emitidas en Papel Comercial por empresas privadas nacionales como DIFARE por un total de USD\$ 80.000,00.

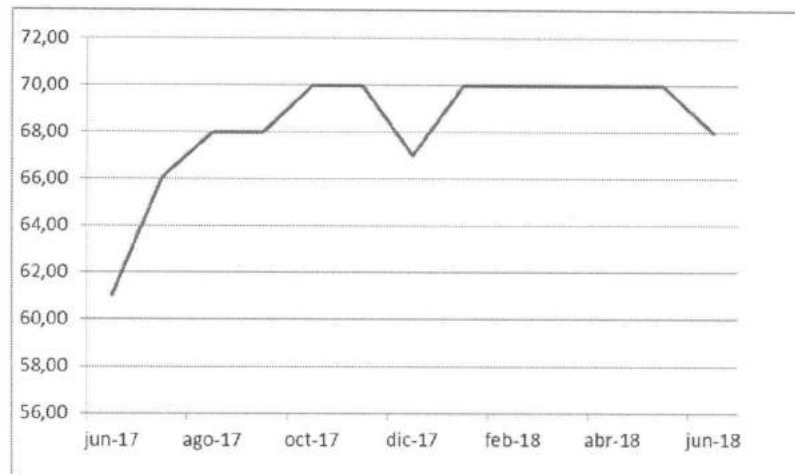
INVERSIONES RENTA VARIABLE SECTOR NO FINANCIERO PRIVADO:

6 ACCIONES HOLCIM

5.000 acciones adquiridas a la Casa de Valores VIAMAZONAS a un valor unitario de USD\$ 42,15. En el presente periodo la cotización en bolsa del precio nacional por acción tendió al alza de USD\$ 61,00 en junio 2017 a USD\$ 68,00 en junio 2018.

TENDENCIA PRECIO POR ACCION JUNIO 2017 – JUNIO 2018

COMPRA		
Precio de compra	Rango de Precios	
	Pay off	Cot. Fin de mes (30/06/2018)
\$ 42.15	\$ 0,00	\$ 68,00



INVERSIONES PRIVATIVAS

7 Dentro de este grupo de cuentas se encuentran los préstamos realizados a los partícipes, de conformidad a la normativa relacionada con operaciones de riesgo emitida por la Superintendencia de Bancos, a los Estatutos del Fondo y al Reglamento de crédito vigente. Se amortizan en función de cuotas mensuales descontadas a través de roles de pago y de las pensiones de los jubilados de Asoprep. Los tipos de préstamos dentro de este grupo son:

SALDOS DE PRESTAMOS	SALDO DE P. JUNIO 2018
CARTERA DE CREDITOS CONSUMO	
EMERGENTES	6.358.780,77
QUIROGRAFARIOS	8.017.363,56
PRENDARIOS	469.935,44
	14.846.079,77
CARTERA DE CREDITOS VIVIENDA	
HIPOTECARIOS	22.785.127,46
	22.785.127,46

8 PROVISIONES PARA INVERSIONES PRIVATIVAS:

Las provisiones aplicadas a junio 2018 se realizaron conforme lo dispuesto en la Primera Disposición Transitoria de la Resolución SBS-2014-740.

CREDITO QUIROGRAFARIO		NRO. CREDITOS	(A) TOTAL	(B) CUENTA INDIVIDUAL	(C) SALDO SUJETO A CALIFICACION	(D) % DE PROVISION	(E) PROVISIONES REQUERIDAS
A-1	RIESGO NORMAL	1260	11.521.983,41	27.666.522,17	291.221,94	0,99%	2.883,11
A-2		3	53.939,95	16.992,99	36.946,96	1,99%	735,24
A-3		138	822.123,97	2.922.208,59	13.762,27	2,00%	275,25
B-1	RIESGO POTENCIAL	1	23.291,29	2.330,63	20.960,66	5,00%	1.048,03
B-2		34	325.141,70	656.654,05	59.875,82	10,00%	5.987,59
C-1	DEFICIENTE	28	97.935,49	353.721,24	7.764,29	20,00%	1.552,86
C-2		19	69.550,97	213.601,44	9.226,83	40,00%	3.690,73
D	DUDOSO RECAUDO	25	127.743,03	270.239,11	13.289,36	60,00%	7.973,63
E	PÉRDIDA	301	1.804.369,96	1.851.585,96	880.620,38	100,00%	880.620,38
TOTAL		1809	14.846.079,77	33.953.856,18	1.333.668,51		904.766,82

CREDITO HIPOTECARIO		NRO. CREDITOS	(A) TOTAL	(B) VALOR MENOR (VALOR DE REALIZACION DE LA VIVIENDA O IMPORTE DE CAPITAL)*50%	(C) SALDO SUJETO A CALIFICACION	(D) % DE PROVISION	(E) PROVISIONES REQUERIDAS
A-1	RIESGO NORMAL	336	14.339.238,77	7.169.619,38	7.169.619,38	0,99%	70.979,24
A-2		41	1.685.631,20	842.815,60	842.815,60	1,99%	16.772,05
A-3		0	-	-	-	2,00%	-
B-1	RIESGO POTENCIAL	37	1.790.152,40	895.076,20	895.076,20	5,00%	44.753,81
B-2		16	632.938,93	316.469,47	316.469,47	10,00%	31.646,94
C-1	DEFICIENTE	6	121.166,72	60.583,36	60.583,36	20,00%	12.116,68
C-2		10	430.219,28	-	430.219,28	40,00%	172.087,73
D	DUDOSO RECAUDO	25	1.221.183,33	-	1.221.183,33	60,00%	732.710,00
E	PÉRDIDA	50	2.564.596,83	-	2.564.596,83	100,00%	2.564.596,83
TOTAL		521	22.785.127,46	9.284.564,01	13.500.563,45		3.645.663,28

CUENTAS POR COBRAR

9 Constituyen los valores que Asoprep tiene pendiente de cobro a los partícipes ya sea por saldo de préstamos, seguros, liquidaciones a nivel general, las cuentas pendientes de cobro de aportes y préstamos a los empleadores de los partícipes, de igual forma se registra la facturación pendiente de cobro por concepto de arrendamiento del edificio “La Tribuna”; a estos rubros se suman las cuentas por cobrar por concepto de intereses sobre inversiones y cartera.

10 RENDIMIENTOS POR COBRAR INVERSIONES NO PRIVATIVAS:

Estas cuentas se encuentran principalmente integradas por los intereses devengados por cobrar al 30/06/2018 de las inversiones mantenidas en las diferentes instituciones bancarias y asciende a USD\$ 678.331,71. Además, el saldo de los intereses facturados al Proyecto Cruz Loma – TELEFERIQUO por USD\$ 76.582,13. La tasa promedio anual de las inversiones renta fija del sector financiero privado es del 5,78%.

11 INTERESES POR COBRAR INVERSIONES PRIVATIVAS:

Los intereses de la cartera de crédito de consumo y vivienda devengados al 30/06/2018 que se estiman recaudar en julio 2018 ascienden a USD\$ 282.234,06. La tasa vigente para todas las inversiones privativas desde agosto 2009 es del 9% anual.

SALDOS DE PRESTAMOS	SALDO DE P. JUNIO 2018	CAL. INTERES POR COBRAR
CARTERA DE CREDITOS CONSUMO		
EMERGENTES	6.358.780,77	47.690,86
QUIROGRAFARIOS	8.017.363,56	60.130,23
PRENDARIOS	469.935,44	3.524,52
	14.846.079,77	111.345,60
CARTERA DE CREDITOS VIVIENDA		
HIPOTECARIOS	22.785.127,46	170.888,46
	22.785.127,46	170.888,46
TOTAL DE INTERESES POR COBRAR		282.234,05

12 CUENTAS POR COBRAR AL PERSONAL:

En este grupo constan los anticipos de sueldo o quincenas entregados a los empleados que trabajan actualmente para el fondo al corte de este balance asciende a USD\$ 1.749.97. Existe un rubro adicional de USD\$ 378,97 por otros conceptos como cajas y viáticos entregados a ex empleados del fondo por recuperar.

13 INVERSIONES NO PRIVATIVAS VENCIDAS:

Constituyen las inversiones realizadas principalmente en proyectos productivos (como los de construcción e inversión en el sector Petrolero y otros). Su saldo es de USD\$ 1'772.477,51:

FENAPET

Inversión entregada para el manejo de la venta de combustible para la pesca artesanal (saldo de capital a la fecha USD\$ 36.466,60). De este proyecto se poseen dos tablas de amortización para la recuperación de la inversión que contempla abonos mensuales de capital e intereses de noviembre 2009 a noviembre 2019. Es importante mencionar que al cierre de los presentes balances se encuentran en recuperación 26 cuotas atrasadas que suman un valor total de USD\$ 208.352,82 (este valor incluye intereses).

FIDEICOMISO CRUZ LOMA - TELEFERIQUO

Este Mega Proyecto construido en una extensión de 160 hectáreas en las faldas del Pichincha, es manejado a través de ENLACE NEGOCIOS FIDUCIARIOS en donde Asoprep era, hasta el año 2017, el beneficiario del 52% del patrimonio del Fideicomiso Cruz Loma. Este proyecto actualmente tiene un saldo de capital de USD\$ \$ 1.610.225,86.

SERVICIEP - FIDEICOMISO CAROLINA PLAZA

Recursos entregados a la empresa SERVICIEP (sociedad liquidada) con la finalidad de invertir en el Fideicomiso Mercantil "Carolina Plaza". Este fideicomiso fue constituido el 1ero de octubre 2004 y actualmente es manejado a través de la fiduciaria FIDUECUADOR. El 1 de febrero del 2011, mediante acta de mediación de la Cámara de Comercio de Quito, ASOPREP acuerda recibir la cesión de derechos fiduciarios del Proyecto Carolina Plaza. Además, acuerda que el pago del capital e intereses adeudados por SERVICIEP a ASOPREP se lo recuperaría en 66 cuotas mensuales en el período febrero 2011 a mayo 2015. La garantía real de estos pagos es una propiedad valuada en USD\$ 331.900,00. En años anteriores se recaudaron apenas 11 cuotas. Este proyecto actualmente tiene un saldo de capital vencido de USD\$ 125.785,05.

14 PLANILLAS EMITIDAS:

Esta cuenta por cobrar usada principalmente como contrapartida de los aportes y cuotas de préstamos realmente descontados a los partícipes mediante rol de pagos, nace a partir de la distribución de descuentos en cada una de las cuentas de los partícipes, ya que al cierre del mes aún no se reciben efectivamente los recursos monetarios. Se cierra al momento de recibir la transferencia, cheque o depósito real del efectivo. Esta cuenta también es utilizada para abonar las cuotas de crédito mensuales de los jubilados complementarios de Asoprep y se cierra al registrarse el asiento contable del rol de pagos de las pensiones. Al cierre del mes presenta un saldo de USD\$ 104.267,30.

CUENTAS POR COBRAR VARIAS:

15 Arrendatarios.- Corresponde a los valores pendientes por cobrar de la facturación del arriendo del Edificio "La Tribuna". El actual cliente es la empresa pública SECOB, cuyo contrato inicio el 1 de enero 2014 y terminó el 31 de diciembre 2017, con una solicitud de prórroga de 6 meses. Al cierre del presente balance se espera recaudar el monto de USD\$ 158.311.04 que nos adeudan.

16 Pago Por Cuenta De Partícipes a Cobrar.- En esta clasificación de cuentas tenemos los valores cubiertos por Asoprep y que deben ser reembolsados por los partícipes por consumo celular, seguro médico, préstamos y otros. El valor más significativo (USD\$ 232.790,20) corresponde a **Cuentas por Cobrar Socios**, cuya naturaleza es transitoria, ya que se la usa para cancelar los préstamos de los afiliados que solicitan la liquidación de su cuenta individual y se cierra una vez que se registra el asiento de los aportes y rendimientos entregados por desafiliación.

17 Otros.- En esta cuenta se encuentran USD\$ 3.041,67 por cobrar a FENAPET de un desembolso que efectuamos como intermediario en una renovación de una póliza de garantía que se mantiene en el Banco Internacional. Además, USD\$ 1.024,55 de cuentas pendientes de cobro a instituciones bancarias por errores en transferencias o valores no devueltos, USD\$ 19.014,96 por diferencias no recuperables de capital e intereses de préstamos cancelado en el período del cambio de sistema y USD\$ 8.473,23 donde se encuentran los faltantes ocasionados por la adulteración de las declaraciones del Iva y Retención en la Fuente de años anteriores; también se encuentran incluidos los faltantes por concepto de abonos de préstamos y aportes voluntarios que se recibían en efectivo en los años 2003, 2004 e inicios del 2005 de cuyo proceso judicial de recuperación no se ha tenido actualización alguna.

18 PROVISIONES PARA INVERSIONES NO PRIVATIVAS VENCIDAS:

Las provisiones se las realiza únicamente a los proyectos de largo plazo que tienen un riesgo considerado de recuperación. Los porcentajes aplicados se realizaron de acuerdo la última disposición administrativa recibida en abril 2012. Al cierre de balances no se cuenta con una nueva evaluación de riesgos de los proyectos.

PROYECTO	SALDO CAPITAL	PORCENTAJE	PROVISION
FENAPET	\$ 36.466,60	0,50%	\$ 182,33
TELEFERIQQ	\$ 1.610.225,86	0,05%	\$ 805,11
SERVICIEP	\$ 125.785,05	5,00%	\$ 6.289,25
			\$ 7.276,69

19 PROVISIONES PARA CUENTAS POR COBRAR:

Para el presente periodo las "Provisiones" se realizaron sobre el saldo de las cuentas por cobrar con el % de aplicación sobre el riesgo de recuperación de este valor.

DETALLE DE CUENTAS	SALDO	PROVISIONES
	30/06/2018	30/06/2018
CARTERA DE CREDITOS CONSUMO INT.	111.345,60	1.113,46
CARTERA DE CREDITOS VIVIENDA INT.	170.888,46	1.708,88
PROVEEDORES	1.506,20	150,62
CTAS POR COBRA INST. FINANCIERAS	1.024,55	1.025,04
CUENTAS POR COBRAR FENAPET	3.041,67	304,17
CTAS POR COBRAR CONSUMO CELULAR	548,25	548,25
SEGURO MEDICO POR COBRAR	4.662,53	466,25
SOCIOS POR COBRAR (PREST. FALLECIDOS)	7.053,96	7.053,96
ARRIENDOS (GARANTIAS)	14.496,00	1.449,60
TOTAL PROVISIONADO JUNIO 2018	293.017,25	13.820,23

INVERSIÓN EN PROYECTOS INMOBILIARIOS

20 Incluye todos los bienes inmuebles de propiedad del fondo y que generan una renta mensual por arrendamiento o alquiler. El último avalúo se lo realizó a diciembre 2017.

Cabe mencionar que mediante resolución de la Asamblea de Partícipes del 21 de junio 2018, se iniciaron trabajos de remodelación a uno de los inmuebles (Edificio La Tribuna – Quito), por lo que se han registrado los desembolsos por tal concepto en la cuenta *Obras de edificación* por un valor acumulado de USD\$ 50.299,20.

No.	Artículo	Fecha de Adq.	Valor Avaluo
Edificio La Tribuna			
1	Terreno / alicuota	04/05/2002	567.000,00
2	Planta baja	04/05/2002	436.831,53
3	Planta mezanine	04/05/2002	393.972,12
4	Area de pisos altos	04/05/2002	3.579.846,88
5	Terraza comunal	04/05/2002	10.871,79
6	Area tapa grada-cisterna alta	04/05/2002	10.483,68
7	Area de subsuelos	04/05/2002	441.885,78
8	Patio frontal - acceso vehicular	04/05/2002	24.549,21
			5.465.440,99
Departamentos Torresol			
9	Terreno / alicuota	14/01/2005	25.312,50
10	Departamento 9.1.B	14/01/2005	98.839,83
11	Parqueadero 111	14/01/2005	4.713,85
12	Parqueadero 112	14/01/2005	4.713,85
13	Bodega 14	14/01/2005	3.372,89
14	Departamento 8.1.A	14/01/2005	99.129,11
15	Parqueadero 92	14/01/2005	4.713,85
16	Parqueadero 93	14/01/2005	4.713,85
17	Bodega 46	14/01/2005	2.793,18
			248.302,91

21 La depreciación de estos activos (a excepción de los terrenos) se realiza de acuerdo a la naturaleza de los bienes, a la duración de su vida útil y a los porcentajes autorizados en el Reglamento de Aplicación de la Ley de Régimen Tributario Interno, que para este caso es del 5% anual.

PROPIEDAD Y EQUIPO

22 Incluye todos los bienes muebles de propiedad del fondo y que son utilizados en el desenvolvimiento de sus operaciones diarias, estos son clasificados de conformidad a sus características y registrados al costo total del activo.

Cumpliendo con las observaciones de la Superintendencia de Bancos hechas en su última auditoria, a diciembre 2016 se realizó el levantamiento y valoración de los activos no contabilizados para mantener un saldo real de bienes y enseres de oficina

23 Además, se efectúa la correspondiente depreciación de acuerdo a la naturaleza de los bienes, a la duración de su vida útil y a los porcentajes autorizados en el Reglamento de Aplicación de la Ley de Régimen Tributario Interno, para determinar saldo reales y dar de baja una vez cumplidos los años de vida útil de cada uno de ellos.

Instalaciones, maquinarias, equipos y muebles 10% anual.

Vehículos, equipos de transporte y equipo caminero móvil 20% anual.

Equipos de cómputo y software 33% anual.

OTROS ACTIVOS

Aquí se encuentran valores entregados a terceros por recuperar o devengar.

24 Anticipos a Proveedores.- Aquí se encuentran los desembolsos efectuados por bienes o servicios recibidos pero que aún no nos han sido facturados. A junio asciende a USD\$ 1.506,20.

25 Arriendos.- Aquí se encuentran los valores entregados al EDIFICIO TAMAYO CHARPENTIER, al AB. CARLOS RIVERA CHAVEZ y a ECUABILCOT S.A. como garantía del arrendamiento de las oficinas donde opera el fondo. Actualmente, se encuentran en proceso de recuperación las garantías entregadas al EDIFICIO TAMAYO CHARPENTIER y al AB: CARLOS RIVERA ya que las oficinas fueron desocupadas en el mes de diciembre 2014 y mayo 2016, respectivamente.

26 Seguros.- Aquí se encuentran los valores por recuperar de frecuencia mensual, de las pólizas de incendio y líneas aleadas de los préstamos hipotecarios concedidos por el fondo. A la fecha asciende a USD\$ 1.152,46.

27 Otros.- Aquí se registran las retención que nos efectúan del IVA por las facturas de arriendo.



28 Gastos diferidos.- En esta cuenta se encuentran los activos fijos intangibles que ha adquirido el fondo como software o licencia de programas. Estos activos están siendo amortizados al 33% anual de acuerdo a lo estipulado en el Reglamento de Aplicación de la Ley de Régimen Tributario Interno.

PASIVOS

CUENTAS INDIVIDUALES

29 CESANTÍA:

En esta cuenta se encuentran contabilizados los Aportes correspondientes a la prestación de Cesantía de los participantes. En relación a los Aportes Personales estos son descontados mediante rol de pagos a los afiliados activos que trabajan en cualquiera de las empresas para las cuales fue creado el fondo. En cuanto a los Aportes Patronales son aquellos que fueron pagados y/o asumidos por el patrono hasta el mes de Diciembre 2008. A partir del mes de Enero del 2009, Petroproducción dejó de entregar Aportes Patronales según el Decreto Ejecutivo 14-06 del 24 de Octubre del 2008. Esta cuenta disminuye con las liquidaciones efectuadas por el departamento de prestaciones en estricto apego a lo que determina el Estatuto del fondo y el Reglamento de Prestaciones.



Asoprep al ser una entidad con finalidad social, no persigue fines de lucro. Por lo tanto, la Utilidad generada al final de cada período, es distribuida a cada una de las cuentas individuales de manera proporcional, en lo que respecta a sus rendimientos patronales y personales.

30 JUBILACIÓN:

En esta cuenta se encuentran contabilizados los Aportes correspondientes a la prestación de Jubilación de los partícipes. En relación a los Aportes Personales estos son descontados mediante rol de pagos a los afiliados activos que trabajan en cualquiera de las empresas para las cuales fue creado el fondo. En cuanto a los Aportes Patronales son aquellos que fueron pagados y/o asumidos por el patrono hasta el mes de Diciembre 2008. A partir del mes de Enero del 2009, Petroproducción dejó de entregar Aportes Patronales según el Decreto Ejecutivo 14-06 del 24 de Octubre del 2008. Esta cuenta disminuye con las liquidaciones efectuadas por el departamento de prestaciones en estricto apego a lo que determina el Estatuto del fondo y el Reglamento de Prestaciones.

Además, esta cuenta incluye la Cuenta individual de Pensiones Complementarias que se refiere al detalle de aportes personales, patronales y sus respectivos rendimientos unificados de los partícipes jubilados complementarios a los cuales actualmente el fondo paga pensiones que se disminuyen de esta cuenta

Asoprep al ser una entidad con finalidad social, no persigue fines de lucro. Por lo tanto, la Utilidad generada al final de cada período, es distribuida a cada una de las cuentas individuales de manera proporcional, en lo que respecta a sus rendimientos patronales, personales y de la cuenta de pensiones complementarias.

CUENTAS POR PAGAR

31 PRESTACIONES LIQUIDADAS POR PAGAR / LIQUIDACIONES DE CESANTÍA Y JUBILACION POR PAGAR.- Corresponde a los valores liquidados por desafiliaciones voluntarias y accesos a prestaciones que se encuentran en trámite y no aún no han sido aprobadas para la generación del cheque o transferencia.

31 JUBILACION: PENSIONES COMPLEMENTARIAS POR PAGAR.- Corresponde a los valores liquidados por pensiones del mes según el rol de pagos efectuado por prestaciones y que serán acreditadas a las cuentas bancarias de los beneficiarios a inicios del mes siguiente. Valor actual USD\$ 121.573,22.

32 OTRAS PRESTACIONES: Aquí se encuentran dos auxiliares que se manejan independientemente y son:

32.1 CUENTA TRANSITORIA.- valores acumulados por concepto de las cuotas de préstamo mínimas descontadas en exceso de los roles de los partícipes cuyo valor total es de \$ 151.878,50 USD y que en los meses siguientes se cargan a los préstamos o se devuelven a los afiliados.

32.2 RESERVA PATRONAL INICIAL.- Corresponde al saldo contable de la Reserva Matemática Inicial entregada por Petroamazonas y Petroproducción a Asoprep; y que constituía una reserva a futuro para evitar el déficit en el pago de pensiones jubilares solidarias. Al cierre incluido rendimientos asciende a un valor de USD\$ 2'651.527,07.

33 IMPUESTOS Y TASAS.- Valores recaudados por pagar al SRI, como contribuyentes especiales desde el 01/03/2018, según Resolución No. NAC-DGERSGE18-00000611-E080218. Valor Actual USD\$ 16.834,91.

34 TASA DE ADMINISTRACIÓN BIESS.- En esta cuenta se encuentran los valores provisionados por el periodo enero 2017 - diciembre 2017, para efectuar el pago correspondiente por la administración del fondo al

Banco del Instituto Ecuatoriano de Seguridad Social. Sin embargo, debido a que el valor provisionado es superior al que se espera pagar no se va a seguir provisionando hasta que se llegue al valor acumulado correcto para pago de este concepto. Valor Actual USD\$ 59.249,30.

OTRAS CUENTAS POR PAGAR.- Constituyen todos los valores pendientes de pago a terceros.

35 **Proveedores.-** En esta cuenta se acumulan principalmente las facturas recibidas a fin de mes, cuyo pago se ejecuta en los primeros días del mes siguiente. Valor actual USD\$ 9.110,80.

36 **Seguro Salud y Vida personal activo PAM.-** En el mes de febrero 2013 ASOPREP crea un autoseguro de salud y vida para beneficio de sus partícipes, el cual comprendía de un fondo común al que aportaban voluntariamente sus afiliados, y del que se cancelaban reembolsos de prestaciones médicas ambulatorias y hospitalarias, a través de un administrador experto en la rama como Salud S.A., Ecuasanitas, Humana y Latina. Este servicio fue brindado hasta junio 2015. Saldo actual asciende a USD\$ 503.289,85.

36 **Diferencias por regularizar y Fondos por regularizar.-** Corresponde a cuentas de ajuste donde se encuentran diferencias irreconciliables entre saldos financieros y saldos contables de Créditos y Cuentas individuales, ocasionadas por la mala migración de datos al sistema informático y por falta de documentación física de respaldo. Valor actual USD\$ 229.098,21.

36 **Sede Social por pagar y Seguro por pagar Jubilados.-** Cuentas que nacen del descuento efectuado al rol de pagos de las pensiones mensuales de los jubilados del fondo y que luego se pagaban a la Sede Social de Jubilados y al Seguro médico y de vida que mantenían con EP PETROECUADOR. La vigencia de estos beneficios para un importante porcentaje de jubilados terminó el 31/12/2015.

36 **Seguro Vehicular por pagar.-** Corresponde a valores de descuento mensual efectuado a los afiliados, bajo rol, que accedieron al convenio de seguro vehicular para pagar al completarse un año. Valor actual USD\$ 10.416,86.

36 **Depósitos por Confirmar.-** corresponde a depósitos recibidos en las cuentas bancarias de ASOPREP y de los cuales no se tiene detalle del destino para el cual fueron ingresados, por lo que son registrados en esta cuenta para realizar el cierre mensual de las conciliaciones bancarias. Valor actual USD\$ 102.302,22.

36 **Socios por pagar.-** Cuenta provisional donde se registran valores pendientes de pago a los afiliados, por anulación de cheques, devoluciones anuladas, entre otros. Valor actual USD\$ 14.662,83.

36 **Gestión de Cobranzas.-** Esta cuenta acumula los valores cobrados a los partícipes pasivos en mora para el posterior pago a la empresa que efectúa la gestión de cobranzas. Valor actual USD\$ 6.455,62.

36 **Otros.-** Cuenta utilizada para registrar las comisiones por transferencias bancarias descontadas de los pagos efectuados por prestaciones, préstamos o proveedores, que al final del mes son reembolsadas al Banco mediante debito a la cuenta. Además, esta cuenta registra los valores recibidos de Petroamazonas por concepto de aportes a otras asociaciones y que ASOPREP luego transfiere a cada una de ellas. Valor actual USD\$ 70.685,62.

37 OBLIGACIONES PATRONALES.- Rubros pendientes de pago a los empleados del fondo por concepto de benéficos sociales y otros valores descontados para pago a instituciones como el SRI e IESS. Saldo: USD\$ 12.054,40.

PATRIMONIO

RESERVAS

38 RESERVA DE CAPITAL

Dentro de esta cuenta se encuentra la reserva del 2% de funcionamiento; esta cuenta se incrementa con el descuento que se realiza del pago de las liquidaciones de aportes por jubilación y cesantía, según Segunda Disposición General del Estatuto aprobado. Esta reserva fue creada para el funcionamiento y operación de ASOPREP y sirve para cubrir contingencias o capital de trabajo. Al final de cada periodo anual se reclasifica a los ingresos para el correspondiente cierre. Saldo: USD\$ 2.347,59.

38 RESERVA PARA PENSIONES

Cuenta creada bajo los estatutos anteriores al actual vigente (2018), donde las pensiones jubilares eran solidarias, es decir, no se pagaban de acuerdo a la cuenta individual del partícipe sino eran del 60% del sueldo promedio percibido los últimos veinte y cuatro meses antes de la jubilación. Comprende los aportes, reserva y rendimientos tanto personales como patronales de los jubilados solidarios y los aportes, reservas y rendimientos patronales de aquellos socios que se desafiliaron del fondo antes de cumplir con la condición para acceder a la prestación. A partir de la aprobación de los nuevos estatutos en la Superintendencia de Bancos en marzo 2011, se dejaron de pagar las pensiones solidarias y la obligación paso al patrono. Valor actual USD\$ 659.516,80.

RESULTADOS

39 Excedentes Acumulados que representan los rendimientos no distribuidos de años anteriores, principalmente del último período 2017. Saldo: USD\$ 0,01.

40 Excedentes del Ejercicio Constituyen las diferencias obtenidas entre los gastos y los ingresos obtenidos durante el período. Como se mencionó anteriormente la entidad no persigue fines de lucro, esta utilidad es distribuida entre los partícipes de los fondos. El monto obtenido por Utilidad al 30 de junio del 2018 es de USD\$ 2.165.761,53.

En los primeros meses del 2019, la utilidad 2018 será auditada y distribuida a las cuentas individuales de los afiliados.

GASTOS

42 GASTOS DEL PERSONAL

Esta cuenta acumula los valores pagados a los empleados (12 actualmente) por el año 2018, por rubros como remuneraciones, beneficios sociales, uniformes y agasajos. Durante el presente periodo anual se realizaron incrementos de remuneraciones como lo indica el reglamento interno de trabajo y por regularización de responsabilidad de cargo. Además, se han pagado indemnizaciones por renuncia y despido (1 empleado área cobranzas y 1 empleado área servicio al cliente).

43 SERVICIOS PÚBLICOS Y GENERALES

En esta cuenta se acumulan los gastos efectuados en servicios básicos de las oficinas ubicadas en Quito y Lago Agrio, movilización de los empleados por gestiones del fondo (mensajería principalmente), arrendamiento de una impresora escáner central y otros servicios como envío de correspondencia y gastos menores de caja chica.

45 INSTALACIONES, MANTENIMIENTO Y REPARACIONES

En esta categoría de cuentas se acumulan los valores desembolsados por mantenimiento a los inmuebles de propiedad del fondo, como el Edificio La Tribuna y los departamentos de Tonsupa, con la finalidad de que sean habitables para la empresa y las personas que arriendan estos bienes. Además, gastos menores en instalaciones de las oficinas que arrienda ASOPREP en el Edificio Shyris Century y en Lago Agrio.

También se acumulan otros valores de menor cuantía por mantenimientos rutinarios de mobiliarios y equipos

46 HONORARIOS A PROFESIONALES

Durante junio 2018, se han pagado de forma regular honorarios por servicios a personas naturales como al gerente del fondo (mediante contrato de mandato) y al personal de apoyo de la oficina de Lago Agrio y por la administración de los departamentos ubicados en Tonsupa. Además, se han efectuado desembolsos en honorarios a la firma legal PUENTE & ASOCIADOS por defensa en procesos en contra del fondo.

49 SEGUROS

Aquí se registran los valores desembolsados por seguro de accidentes, gastos médicos y de vida de los empleados del fondo.

INGRESOS

50 OTROS INTERESES Y RENDIMIENTOS

En esta cuenta se acumulan los intereses ganados durante el período por mantenimiento de saldos en cuentas de ahorro y chequeras de disponibilidad corriente. Las cuentas que mantenemos generando estos rendimientos son Cta Aho Banco Capital, Cta Aho Mutualista Pichincha, Cta Aho Banco del Pacífico y Cta Cte Banco Internacional.



51 GANANCIA EN VALUACIÓN DE INVERSIONES NO PRIVATIVAS

Aquí se encuentran las diferencias en positivo de las variaciones mensuales de precio en bolsa de valores de las acciones que se mantienen en HOLCIM, la variación positiva en el precio de la inversión en obligaciones y en papel comercial.

52 OTROS INGRESOS

Aquí se encuentran los ingresos fruto del arriendo y alquiler de los inmuebles que posee el fondo, reversión de provisiones en exceso y otros ingresos menores por diferencias a favor del fondo y gastos no efectuados.

CUENTAS DE ORDEN

53 Cartera de Créditos y Documentos en garantía.- Son cuentas de orden de saldo deudor y acreedor donde se registran el monto de los pagarés que se custodian como garantía de todas las obligaciones crediticias por cobrar que mantiene el fondo al 30/06/2018. Valor actual USD\$ 50'231.560,22.



Gabriela Manosalvas B.
CONTADORA
Reg.# 17-01370



Ing. Wladimir Zurita
GERENTE GENERAL
REPRESENTANTE LEGAL

HOJA DE OBSERVACIONES

NÚMERO DEL FCPC

50

NOMBRE DEL FCPC

Asociación del Fondo Complementario Previsional
Cerrado ASOPREP - FCPC, de Jubilación y Cesantía,
de las Empresas Públicas del Sector
Hidrocarburífero

ACTIVO					
MES	jun-17	jun-18	VARIACIÓN DE LA CUENTA	OBSERVACIÓN	PLAN DE ACCIÓN
USD	\$ 81.482.701,42	\$ 82.113.805,04	\$ 631.103,62	El fondo con respecto al mes de junio del año anterior crecieron los activos, una de las razones importantes es la estabilidad laboral en el sector hidrocarburífero, y a que actualmente se están realizando las inversiones no privativas	Seguir con los objetivos propuestos esto es atraer a nuevos partícipes y seguir incrementando la cartera de créditos
UTILIDAD					
MES	jun-17	jun-18	VARIACIÓN DE LA CUENTA	OBSERVACIÓN	PLAN DE ACCIÓN
USD	\$ 2.485.077,71	\$ 2.165.761,53	\$ (319.316,18)	Como se observa existe un decrecimiento en comparación con junio de 2017, esto se debe a que las provisiones crecieron.	Crece en adjudicaciones de créditos con el objetivo de mejorar los rendimientos y por ende la utilidad.
CUENTA INDIVIDUAL					
MES	jun-17	jun-18	VARIACIÓN DE LA CUENTA	OBSERVACIÓN	PLAN DE ACCIÓN
USD	\$ 71.722.704,16	\$ 71.877.343,56	\$ 154.639,40	se cancela pensiones complementarias por un valor aproximado de tres millones de dólares	Crecimiento continua de partícipes con el objetivo de incrementar los aportes.
GASTO					
MES	jun-17	jun-18	VARIACIÓN DE LA CUENTA	OBSERVACIÓN	PLAN DE ACCIÓN
USD	\$ 1.188.249,83	\$ 1.158.982,45	\$ (29.267,38)	Los gastos del 2017 y 2018 están apegados al presupuesto.	Seguir realizando el control de gastos según el presupuesto aprobado para no excederse de los límites
INGRESO					
MES	jun-17	jun-18	VARIACIÓN DE LA CUENTA	OBSERVACIÓN	PLAN DE ACCIÓN
USD	\$ 3.673.327,54	\$ 3.324.743,98	\$ (348.583,56)	Existe una disminución con respecto al año anterior, se debe tomar en cuenta que para incrementar los ingresos debemos las inversiones privativas deben ser a mayor plazo.	Nos encontramos al momento en campaña para tener nuevos partícipes, incrementar la adjudicación de créditos.

Elaborado por:

Ing. William Castillo

Jefe Administrativo Financiero

Revisado por

Ing. Wladimir Zurita

Gerente - Representante Legal

